

# ШКАФЫ ОФИСНЫЕ БУХГАЛТЕРСКИЕ

## Шкафы КБС



КБС-041Т



КБС-042Т



КБС-011



КБС-011Т



КБС-011/2



КБС-02Т



КБ-09



КБС-031Т



КБС-033Т



КБС-032



КБС-032Т



КБС-021Т



КБС-023Т



КБ-06



КБС-05



КБС-10

Модель	Габаритные размеры, мм			Кол-во дверей	Комплектация				Вес, кг	Описание
	Высота	Ширина	Глубина		Ключ	Эл. код	Полка	Трейзер		
КБС-01	260	330	7	1	+	-	1	-	7	Шкафы металлические сварные из стали толщиной 1,4 мм, дверь изнутри усилена листом толщиной 0,8мм. Шкафы с индексом «Т» оборудованы трейзером. Модель КБС-012т оборудованы роликами. Модели серии КБС оборудованы восьми сувальдными замками ПРО САМ (Россия), шкафы КБ – замками KALE (Турция). Полки в шкафах стационарные.
КБС-02	320	420	350	1	+	-	1	-	12	
КБС-02Т	320	420	350	1	+	-	-	+	12	
КБС-011/2	660	420	350	2	+	-	2	-	20	
КБС-011Т/2	660	420	350	2	+	-	1	+	20	
КБС-011	660	420	350	1	+	-	1	-	20	
КБС-011Т	660	420	350	1	+	-	1	+	20	
КБС-041Т	960	420	350	1	+	-	1	+	30	
КБС-042Т	960	420	350	2	+	-	1	+	30	
КБС-021	1300	420	350	1	+	-	2	-	36	
КБС-021Т	1300	420	350	1	+	-	1	+	36	
КБС-023Т	1300	420	350	2	+	-	2	+	36	
КБС-031Т	1550	470	390	1	+	-	1	+	50	
КБС-032Т	1550	470	390	2	+	-	2	+	50	
КБС-033Т	1550	470	390	3	+	-	3	+	50	
КБС-033	1550	470	390	3	+	-	3	-	50	
КБС-05	1850	440	390	1	+	-	4	-	50	
КБС-06	1850	440	390	4	+	-	-	-	50	
КБС-10	1850	880	390	2	+	-	2x4	-	100	
КБС-09	700	880	390	2	+	-	2x1	-	40	

## Шкафы бухгалтерские КД



КД-111



КД-112



КД-113



КД-114

Модель	Габаритные размеры, мм			Кол-во дверей	Комплектация				Вес, кг	Описание
	Высота	Ширина	Глубина		Ключ	Эл. код	Полка	Трейзер		
КД-111 разб.	478	450	350	1	+	-	*	-	10,2	Шкафы комплектуются «Сам Lock», полки – доп. комплектация. Петли внутренние.
КД-112 разб.	877	450	350	2	+	-	*	-	16,8	
КД-113 разб.	1276	450	350	3	+	-	*	-	23,1	
КД-114 разб.	1675	450	350	4	+	-	*	-	30	

## Шкафы ШБУ



ШБУ-1Т



ШБУ-3Т



ШБУ-2Т



ШБУ-4Т



ШБУ-5Т



ШБУ-7Т



ШБУ-8Т

Модель	Габаритные размеры, мм			Кол-во дверей	Комплектация				Вес, кг	Описание
	Высота	Ширина	Глубина		Ключ	Эл. код	Полка	Трейзер		
ШБУ-1Т	665	470	397	1	+	-	1	+	32	Шкафы изготовлены из стали толщиной 2мм, дверь изнутри усилена листом толщиной 0,8мм. Шкафы сварные. Полки съемные, регулируются по высоте. С 2015 года шкафы комплектуются сувальными замками «SEKUREMME» (Италия), 2 ригеля d-20мм, цвет – медный антик.
ШБУ-3Т	950	470	397	1	+	-	2	+	42	
ШБУ-3Т-2	950	470	397	2	+	-	1	+	45	
ШБУ-2Т	1253	470	397	1	+	-	2	+	55	
ШБУ-4Т	1253	470	397	1	+	-	2	+	52	
ШБУ-5Т	1553	470	397	1	+	-	3	+	63	
ШБУ-6Т	1553	470	397	2	+	-	3	+	65	
ШБУ-7Т	1825	470	397	1	+	-	4	+	73	
ШБУ-8Т	1825	470	397	2	+	-	3	+	75	

## Шкафы SL



Модель	Габаритные размеры, мм			Кол-во дверей	Комплектация				Вес, кг	Описание
	Высота	Ширина	Глубина		Ключ	Эл. код	Полка	Трейзер		
SL-65T	630	460	340	1	+	+	1	+	20	Шкафы сварные из стали 1,2мм. Комплекуются шести сувальдными замками Про Сам (Россия) или электронными кодовыми замками. У секционных шкафов трейзер только в верхнем отделении.
SL-87T	870	460	340	1	+	+	1	+	25	
SL-125T	1252	460	340	1	+	+	2	+	33	
SL-125/2T	1252	460	340	2	+	+(верх)	2	+	35	
SL-150T	1490	460	340	1	+	+	3	+	39	
SL-150/2T	1490	460	340	2	+	+(верх)	3	+	42	
SL-150/3T	1490	460	340	3	+	+(верх)	2	+	43	
SL-185	1800	460	340	1	+	-	4	-	47	
SL-185/2	1800	920	340	2	+	-	8	-	87	

Полки у шкафов съемные регулируемые по высоте. У шкафов SL-185T и SL-185/2T 1(2) стационарные полки 3(6) регулируемые по высоте.

## Шкафы ШМ



Модель	Габаритные размеры, мм			Кол-во дверей	Комплектация				Вес, кг	Описание
	Высота	Ширина	Глубина		Ключ	Эл. код	Полка	Трейзер		
ШМ-62ТЭ	623	440	365	1	+	+	1	+	Корпус выполнен из стали толщиной 1,2 мм, дверь 1,5 мм и усилена изнутри коробом. Полки съемные.	
ШМ-90ТЭ	903	440	365	1	+	+	1	+		
ШМ-120ТЭ	1203	440	365	1	+	+	2	+		
ШМ-120/2ТЭ	1203	440	365	2	+	+	2	+		

# ШКАФЫ ОРУЖЕЙНЫЕ

## Шкафы ОШ



Модель	Габаритные размеры, мм			Кол-во стволов	Металл		Замок			Полка	Трейзер	Вес, кг
	Высота	Ширина	Глубина		Корпус	Дверь	Ключ	Мех код+ключ	Эл. Код + ключ			
OШ-2С	1150	400	250	2	2	2	+	-	+	2	+	
OШ-4	1500	400	250	4	2	2	+	-	+	3	+	
OШ-6	1400	400	400	6	2	2	+	-	+	-	+	
OШ-3Т	1400	250	400	3	2	2	+	-	+	2	2+	
OШ-23Г	1700	350	250	2	3	3	+	-	-	-	+	
OШ-6Г	1800	450	350	6	2	2	+	-	-	-	+	
OШ-3У	1500	506	360	3	2	2	+	-	+	3	+	
OШН-3	1385	300	285	3	1	1	+	-	+	-	+	

Шкаф серии ОШ могут оснащаться двумя ключевыми замками или комбинацией электронный кодовый + ключевой замок (индекс «Е»). Электронный кодовый замок имеет ключ аварийного открывания.

## Шкаф серий КО, О, БТ, ОШ



Модель	Габаритные размеры, мм			Кол-во стволов	Металл		Замок			Полка	Трейзер	Вес, кг
	Высота	Ширина	Глубина		Корпус	Дверь	Ключ	Мех код+ключ	Эл. Код + ключ			
КО-032т	1250	430	280	3	1,4	2	+	-	-	3	+	36
КО-033т	1400	360	280	4	1,4	2	+	-	-	-	+	35
КО-035т	1250	250	280	3	1,4	2	+	-	-	2	+	25
КО-036т	1553	250	280	3	1,4	2	+	-	-	-	+	31
КО-037т	1400	360	280	2	1,4	2	+	-	-	3	+	38
КО-038т	1400	430	280	3	1,4	2	+	-	-	3	+	40
КО-039т	1400	430	280	5	1,4	2	+	-	-	-	+	37
O-1	1250	220	250	2	2	3	+	-	-	-	+	27
C-22	1250	220	250	2	2	3	+	-	-	-	+	25
O-23M	1400	360	280	2	3	3	+	+	+	3	+	63
O-33И	1400	360	280	3	3	3	+	+	+	3	+	70
O-43	1400	360	280	4	3	3	+	-	-	-	+	62
O-53	1400	430	280	5	3	3	+	-	-	-	+	71
BTC-22	1320	250	280	3	3	3	+	-	-	-	+	28
BT-30	1553	250	280	3	3	3	+	-	-	-	+	40
OШ-5П	1500	680	250	5	3	3	+	+	+	3	+	106
Oldi №3У	1500	505	350	3	2	2	+	-	-	3	+	50

Шкафы комплектуются двумя замками, ложементами и имеют возможность крепления к стене.

## Шкафы серии Д



ЛОЖЕМЕНТ ПЛАСТИКОВЫЙ




Д 1      Д 2      Д 3      Д 3У/760      Д 4      Д 5      Д 6      Д 7      Г 1

Модель	Габаритные размеры, мм			Кол-во стволов	Металл		Замок			Полка	Трейзер	Вес, кг
	Высота	Ширина	Глубина		Корпус	Дверь	Ключ	Мех код+ключ	Эл. Код + ключ			
Д-1	1000	200	250	1-2	1,5	1,5	+	-	-	-	+	14
Д-2	1300	200	250	1-2	1,5	1,5	+	-	-	-	+	17
Д-3	1000	200	120	1-2	1,5	1,5	+	-	-	-	-	9
Д-3У/760	760	200	120	1-2	1,5	1,5	+	-	-	-	-	7
Д-4	1300	200	120	1-2	1,5	1,5	+	-	-	-	-	12
Д-5	1000	300	200	1-2	1,5	1,5	+	-	-	2	-	16
Д-6	1300	300	200	1-2	1,5	1,5	+	-	-	-	+	19
Д-7	1500	300	200	2-3	1,5	1,5	+	-	-	1	+	22
Г-1	1500	300	90	1-2	1,5	1,5	+	-	-	4	+	20

Шкафы комплектуются двумя шестью сувальдными замками САМ (Россия). Имеют возможность крепления к стене. Дополнительно можно установить ложементы. В шкафах Д-1 и Д-2 трейзеры выполнены не на всю глубину шкафа. В моделях Д-4, Д-7 и Г-1 полки съемные.

## Шкафы пистолетные



СП-2А      СП-3      БП-2      БП-3      БП-4      КБС-01

Модель	Габаритные размеры, мм			Кол-во стволов	Металл		Замок			Полка	Трейзер	Вес, кг
	Высота	Ширина	Глубина		Корпус	Дверь	Ключ	Мех код+ключ	Эл. Код + ключ			
БП-1	114	200	200	1	1,5	1,5	+	-	-	-	-	2
БП-2	200	300	200	1-2	1,5	3	+	-	-	1	-	6
БП-3	300	200	120	1-2	1,5	1,5	+	-	-	1	-	4
БП-4	300	200	250	1-2	1,5	1,5	+	-	-	1	-	6
ШП-1	250	250	250	1-2	2	2	+	-	-	1	-	9
ШП-2	170	300	200	1-2	2	2	+	-	-	1	-	6
ШП-3	200	320	310	1-2	3	3	+	-	-	-	+	15
СП-2А	300	400	300	1-3	2	2	+	-	-	1	-	15
СП-3	400	300	300	1-3	2	2	+	-	-	1	-	15
КБС-01	255	330	260	1-2	1,4	1,4	+	-	-	1	-	7

Шкафы серии БП могут использоваться в паре со шкафами серии Д как дополнительное место для хранения патронов.

## Сейфы оружейные VALBERG



Модель	Габаритные размеры, мм			Кол-во стволов	Металл		Замок			Полка	Трейзер	Вес, кг
	Высота	Ширина	Глубина		Корпус	Дверь	Ключ	Мех код+ключ	Эл. Код			
Сапсан	1650	600	460	4	2,8	5	+	-	+	3	+	165
Сафари	1500	450	350	4	2,8	5	+	-	+	3	+	88
Африка	1456	500	410	11	2,5	5	+	-	+	4	+	125
Заслон	1404	400	300	2	2,8	5	+(2)	-	+	3	+	76
Арсенал	1406	350	350	5	2,8	5	+	-	+	-	+	80
Беркут	1230	400	300	3	1,5	3	+(2)	-	+	3	+	45
Кречет	1500	300	285	3	1,2	1,2	+(2)	-	-	-	+	24
Сокол	1385	300	285	3	1,2	1,2	+(2)	-	-	-	+	22
Чирок	1300	263	183	1	1,2	1,2	+(2)	-	-	-	+	10
Воробей	1000	263	183	1	1,2	1,2	+(2)	-	-	-	+	8

Сейфы Сапсан, Сафари, Заслон – комплектуются ключевыми замками KABA MAUER (Германия) и сертифицированы по ГОСТ Р 50862-2005 на класс устойчивости к взлому НО. Шкафы Беркут, Сокол, Чирок, Воробей комплектуются двумя ключевыми замками. Предусмотрено крепление к стене.

## Эксклюзивные оружейные сейфы



Модель	Габаритные размеры, мм			Кол-во стволов	Металл		Замок			Полка	Трейзер	Вес, кг
	Высота	Ширина	Глубина		Корпус	Дверь	Ключ	Мех код+ключ	Эл. Код			
Сафари Д	1567	535	400	4	2,8	5	+	-	+	3	+	165
Сафари Gold	1500	450	350	4	2,8	5	-	-	+	3	+	88
Заслон Д	1475	477	347	3	2,5	5	+(2)	-	+	4	+	125
Арсенал Д	1550	510	460	5	2,8	5	+	-	+	3	+	71
Арсенал Gold	1406	350	350	5	2,8	5	-	-	+	-	+	70

Внешняя отделка сейфов – натуральное дерево и шпон дуба (кроме сейфов Gold). Внутренняя отделка – бархат. 3-х сторонняя ригельная система запираения. Электронный кодовый замок покрыт 24 каратным золотом. Возможно крепление сейфов к полу.

## Армейская серия



Ложемент ПЯ



Ложемент ПМ



ШО-435



ШО-835



ШО-60 "Кедр"



ШО-ПБ2



ШО-5АКМ



ШО-20 АКМ



ШО-10АКМ-80ПМ



ШО-160ПМ

Модель	Габаритные размеры, мм			Кол-во стволов	Вид оружия	Металл		Замок Ключ	Вес, кг
	Высота	Ширина	Глубина			Корпус	Дверь		
ШО-5АКМ	1400	450	350	5	АКМ	3	3	2	83
ШО-10АКМ	1400	670	350	10	АКМ	3	3	2	108
ШО-20АКМ	2000	1000	500	20	АКМ	3	3	2	258
ШОУ-20	2000	1000	500	20	АК/АКМ/АКСУ	3	3	2	238
ШО-10АКМ-80ПМ	2000	1000	500	10/80	АКМ/ПМ	3	3	2	230
ШО-20АКСУ-48ПМ	2000	1000	500	20/48	АКСУ/ПМ	3	3	2	255
ШО-30АКСУ	2000	1000	500	30	АКСУ	3	3	2	278
ШО-18 «Кедр»	1400	670	350	18	Кедр	3	3	2	118
ШО-24 «Кедр»	1400	670	350	24	Кедр	3	3	2	133
ШО-60 «Кедр»	2000	1000	500	60	Кедр	3	3	2	280
ШО-10 «Сайга»	1400	670	350	10	Сайга	3	3	4	103
ШО-20 «Сайга»	2000	1000	500	20	Сайга	3	3	2	268
ШО-12ПМ	650	400	350	10-12	ПМ	3	3	2	50
ШО-42ПМ	1700	450	350	42	ПМ	3	3	2	118
ШО-77ПМ	1800	650	400	77	ПМ	3	3	2	160
ШО-160ПМ	2000	1000	500	160	ПМ	3	3	2	248
ШО-ПБ1	2000	1000	500	-	Для боеприпасов	3	3	2	248
ШО-ПБ2	1400	450	350	-	Для боеприпасов	3	3	2	87

Шкафы комплектуются рамками для описи.

Шкафы для пистолетов не комплектуются ложементами, они покупаются отдельно.

# ШКАФЫ КАРТОТЕЧНЫЕ

## Шкафы ПРАКТИК



AFC-02



AFC-03



AFC-04



AFC-05



AFC-07



AFC-09



A-42



A-44




NF-02



NF-03



NF-04



AMF-1091/3

Модель	Габаритные размеры, мм			Внутренние размеры ящика, мм			Кол-во ящиков	Формат документов	Вес, кг
	Высота	Ширина	Глубина	Высота	Ширина	Глубина			
A-42	685	408	480	225	327	424	2	A-4, Корона	21
A-43	995	408	480	225	327	424	3	A-4, Корона	29
A-44	1305	408	480	225	327	424	4	A-4, Корона	38
AFC-02	713	467	630	267	381	560	2	A-4, Foolscap	28
AFC-03	1020	467	630	267	381	560	3	A-4, Foolscap	39
AFC-04	1330	467	630	267	381	560	4	A-4, Foolscap	50
AFC-05	1634	467	630	267	381	560	5	A-4, Foolscap	61
AFC-06	1327	553	631	180	476	560	6	A-5, A-6	62
AFC-07	1327	515	631	168	433	560	7	A-5	71
AFC-09	1327	470	631	128	393	560	9	A-6	75
AMF-1091/3	998	915	460	241	808	412	3	A-4, Foolscap	50
NF-02	713	470	630	267	381	560	2	A-4, Foolscap	32
NF-03	1020	470	630	267	381	560	3	A-4, Foolscap	45
NF-04	1330	470	630	267	381	560	4	A-4, Foolscap	56
A-1-05/3 низ	465	995	675	48	900	620	5	A-1	58
A-1-05/1 верх	415	995	670	48	900	620	5	A-1	63

Во всех шкафах ящики запираются общим замком типа «Cam Lock». В картотеке AFC-06 возможно хранение документов или карточек формата A5 и A6, CD и DVD-дисков. Картотеки серии NF имеют повышенные потребительские свойства: усиленные телескопические направляющие выдвижных ящиков с доводчиком, полностью закрытые боковые стенки ящиков, высококачественная сталь. Шкаф поставляется в разобранном виде, кроме AFC-09.



## Шкафы серии ШК



Модель	Габаритные размеры, мм			Внутренние размеры ящика, мм			Кол-во ящиков	Формат документов	Вес, кг
	Высота	Ширина	Глубина	Высота	Ширина	Глубина			
ШК-1	175	540	440	65	455	410	1	-	12
ШК-2	710	485	600	240	388	570	2	A-4, Foolscap	21
ШК-3	1010	485	600	240	388	570	3	A-4, Foolscap	29
ШК-4	1310	485	600	240	388	570	4	A-4, Foolscap	50
ШК-4 с фасадом из ЛДСП	1310	485	600	240	388	570	4	A-4, Foolscap	50
ШК-4 (4 ручки)	1310	485	600	240	388	570	4	A-4, Foolscap	50
ШК-5	1610	485	600	240	388	570	5	A-4, Foolscap	61
ШК-6	1190	525	585	120	2x217	520	6	A-5	56
ШК-6 (A6)	1190	525	585	120	3x144	520	6	A-6	56
ШК-7	1370	525	585	120	2x217	520	7	A-5	65
ШК-7 (A6)	1370	525	585	120	3x144	520	7	A-6	65
ШК-7-1	1370	305	585	120	217	520	7	A-5	45
ШК-7-3	1370	745	585	120	3x517	520	7	A-5	81
ШК-4-2	1310	870	600	240	2x388	570	7	A-4	70
ШК-4-Д4	1400	530	350	120	2x217	270	4	A-5	50
ШК-5-Д2	1400	530	605	120	2x217	420	5	A-5	65
ШК-8 (A4)	1740	680	600	340	250	545	8	A-4	80
ШК-9	1730	525	585	120	2x217	520	9	A-5	80
ШК-9 (A6)	1730	525	585	120	3x144	520	9	A-6	80
ШК-12	1200	700	500	120	2x145	430	12	-	75
ШК-15	2040	575	690	315	145	540	15	-	100
ШК-5 (A1)	735	1000	650	50	905	620	5	A-1	76
ШК-10 (A1)	1000	1000	650	50	905	620	10	A-1	100
ШК-5 (A0)	735	1350	1000	45	1255	845	5	A-0	98
ШК-65	2000	885	450	85	115	400	65	-	148
Шкаф для библиотечных карточек	1700	960	450	85	130	400	65	-	130

Шкафы картотечные и файловые серии ШК поставляются в собранном виде (сварные). Возможна установка замков на каждый ящик. Шкафы окрашены порошковой краской светло-серого цвета, RAL 7035. Файловые шкафы комплектуются телескопическими направляющими, ящики выдвигаются полностью, установлено антипрокидывающее устройство. ШК-12, ШК-15, ШК-65 и шкаф для библиотечных карточек замками не комплектуется. Допустимая нагрузка на ящик 15 кг.

## Шкафы абонентские

Загрузка документов возможна через общую дверь или через прорезь в верхней части ячейки (кроме АС-101, АС-1058).

Модель	Размеры внешние			Кол-во ячеек	Формат ячеек
	В	Ш	Г		
АС-1010	1820	380	450	10	A-10
Шкаф на 20 ячеек	1570	350	350	20	A-4
Шкаф на 40 ячеек	1570	660	350	40	A-4
АС-1058	1830	600	260	58+2	конверт (A6)



АС-1058

АС-1010

Шкаф абонентский на 40 ячеек

# БАНКОВСКОЕ ОБОРУДОВАНИЕ, ПОЧТОВЫЕ ЯЩИКИ, КЛЮЧНИЦЫ

## Почтовые ящики

Модель	Габаритные размеры, мм			Кол-во ячеек
	Высота	Ширина	Глубина	
<b>Индивидуальные</b>				
SLB-003	320	360	130	1
SLB-010	300	210	70	1
SLB-017	395	365	115	1
LT-01 GREEN	320	260	120	1
LT-02 BLACK	350	290	120	1
<b>Секционные</b>				
КП-4	500	380	190	4
КП-5	590	380 <td 190	5	
КП-6	680	380	190	6
КП-7	770	380	190	7
КП-8	860	380	190	8



SLB-010



SLB-017



SLB-003



КП-4



КП-5



КП-6



КП-8

## Кэшбоксы



CB-9707N



CB-9705N



CB-9703N



CB-9701N



Mini Cash Box



CB-001



CB-002



CB-003 (blue)



DCB-003 (red)

Модель	Размеры внешние			Тип замка
	В	Ш	Г	
Mini Cash Box (red)	55	125	95	ключ
CB-001 (blue)	80	150	115	ключ
CB-002 (red)	90	200	160	ключ
CB-003 (blue)	90	245	180	ключ
CB-004 (red)	90	300	240	ключ
DCB-003 (red)	90	245	180	код
DCB-002 (blue)	90	200	160	код
CB-9701N	80	165	125	ключ
CB-9703N	80	197	154	ключ
CB-9705N	80	230	185	ключ
CB-9707N	80	300	230	ключ



CB-004 (red)



J-53CL

## Пеналы для ключей

Модель	Длина, мм	Металл
Д- 40 с резьбовой крышкой	90 / 120 / 150 / 180 / 200 / 250 / 300 / 350	алюминий
Д- 60 с резьбовой крышкой	180 / 300	алюминий



Пенал для ключей

## Устройства для опечатывания

Модель	Размеры, мм	Характеристика
"ФЛАЖОК" - дюраль	Д 33 x 10	под печать -Д 25 мм
"ФЛАЖОК" - латунь	Д 32 x 10	под печать -Д 25 мм
"ШТОК" - дюраль	Д 33 x 10	под печать -Д 25 мм
"ШТОК" - латунь	Д 32 x 10	под печать -Д 25 мм
<b>плашки для опечатывания</b>		
1 печать-деревян.	100 x 52 x 10	под печать -Д 40 мм
2 печати-деревян.	142 x 52 x 10	под печать -Д 40 мм
1 печать-пластмас.	67 x 54 x 6	под печать -Д 44 мм
2 печати-пластмас.	120 x 54 x 6	под печать -Д 44 мм



ФЛАЖОК- латунь



ШТОК-дюраль



1 печать-пластм.



Плашки для опечатывания

## Шафы для хранения денег

Модель	Размеры внешние		
	В	Ш	Г
Шаф 1-но створчатый	2000	450	600
Шаф 2-х створчатый	2000	900	600

Шафы сварные, полки по высоте не регулируются.



Шаф  
1-но створчатый



Шаф  
2-х створчатый

## Шафы кассира

Модель	Размеры внешние		
	В	Ш	Г
AMB-15/2	196	600	330
AMB-30/4	370	600	330
AMB-45/6	545	600	330
AMB-140/10	1400	300	220

AMB-140/10



AMB-15/2



AMB-30/4



AMB-45/6



## Тележки для денег

Модель	Габаритные размеры, мм		
	Высота	Ширина	Глубина
Тележка для денег малая	600	450	550
Тележка для денег средняя (1 крышка)	670	560	730
Тележка для денег средняя (2 крышки)	670	560	730
Тележка для денег большая (1 крышка)	800	560	790
Тележка для денег большая (2 крышка)	800	560	790



Тележка для денег малая



Тележка для денег средняя

## Шкафы для ключей



КС-20



КС-48



КС-96



КД-174



КД-179



DKC-46



JS-105



SKC-200



SKC-001



КД-170



BKB-40



BKB-80



SKC-100



SKC-50



КЛ-20



КЛ-100




КЛ-60



КЛ-20 П



КЛ-30 С



КЛ-40 П



КЛ-30 П

Модель	Габаритные размеры, мм			Кол-во ключей	Вес, кг
	Высота	Ширина	Глубина		
<b>Ключницы серии КС (Китай)</b>					
SKC-001	150	120	40	1	0,5
КС-20	200	160	80	20	1
КС-48	300	240	80	48	2,1
DKC-46	300	240	80	46	2,1
КС-96	300	240	80	96	3,2
SKC-50	550	380	80	50	5
SKC-100	550	380	80	100	5,5
SKC-200	550	380	140	200	11,5
<b>Ключницы серии ВКВ (Ю.Корея)</b>					
BKB-20	274	350	71	20	2,5
BKB-40	274	350	71	40	2,5
BKB-60	400	350	71	60	3,4
BKB-80	526	350	71	80	4,2
BKB-100	652	350	71	100	5,2
<b>Ключницы серии КД (Россия)</b>					
КД-170	160	120	40	1	0,6
КД-174	270	380	70	40	2,3
КД-179	535	380	70	95	5,1
<b>Ключницы серии КЛ (Россия)</b>					
КЛ-20	210	350	75	20	
КЛ-40	275	350	75	40	
КЛ-60	400	350	75	60	
КЛ-80	525	350	75	80	
КЛ-100	650	350	750	100	
КЛ-200Э	555	430	180	200	
КЛ-340	580	824	130	340	
КЛ-1	160	120	40	1	
<b>Ключницы серии КЛ со стеклянной дверцей (Россия)</b>					
КЛ-20С	285	350	55	20	
КЛ-30С	410	350	55	30	
КЛ-40С	535	350	55	40	
КЛ-50С	660	350	55	50	
<b>Ключницы серии JS (Испания)</b>					
JS(g)-51	340	460	60	51	
JS-1	160	120	40	1	
JS-20	200	155	60	20	
JS-42	290	215	60	42	
JS-70	290	215	60	70	
JS-105	475	350	60	105	
JS-148	390	300	120	148	
JS-203	475	350	120	203	
JS-302	490	350	180	302	
<b>Шкаф для пеналов (Россия)</b>					
КЛ-20П	270	350	180	20	
КЛ-30П	400	350	180	30	
КЛ-40П	525	350	180	40	
КЛ-50П	650	350	180	50	


# ШКАФЫ АРХИВНЫЕ

## Шкафы серии ШХА, ALR



Модель	Габаритные размеры, мм			Кол-во полок	Вес, кг	Описание	
	Высота	Ширина	Глубина				
ШХА-50/670	670	490	385	1	21	Шкафы металлические сборно-разборные. Замок с ригельной системой запираения, шаг регулировки полок – 50мм, допустимая нагрузка на полку 50 кг. Покрытие полимерное (порошковое) RAL 7035 светло-серого цвета.	
ШХА-50/1310	1310	490	385	2	25		
ШХА-50(40)	1850	490	385	4	36		
ШХА-50	1850	490	500	4	39		
ШХА-850 (40)	1850	850	385	3	38		
ШХА-850	1850	850	500	3	42		
ШХА/2-850 (40)	920	910	385	1	21		
ШХА/2-850	920	910	500	1	23		
ШХА-100(40)	1850	980	385	4	41		
ШХА-100	1850	980	500	4	45		
ALR-1896	1850	960	450	3	81		Шкафы архивные металлические усиленные. Нагрузка на полку до 120 кг. Шаг регулировки полки 50мм. Покрытие полимерное (порошковое) RAL 7035 светло-серого цвета.
ALR-2010	2000	1000	450	3	83		
ALR-8810	880	1000	450	1	40		
ALR-8896	880	960	450	1	32		

## Шкафы купе серии AL



Модель	Габаритные размеры, мм			Кол-во полок	Вес, кг	Описание
	Высота	Ширина	Глубина			
AL-1896	1850	960	450	3	60	Шкафы-купе, замок-кнопка. Покрытие полимерное (порошковое) RAL 7035 светло-серого цвета. Нагрузка на полку до 60 кг
AL-2012	2000	1200	450	4	83	
AL-2015	2000	1500	450	4	103	
AL-2018	2000	1800	450	4	122	
ALS-8896	880	960	450	1	36	
ALS-8812	880	1200	450	1	40	
ALS-8815	880	1500	450	1	49	
ALS-8818	880	1800	450	1	57	



## Шкафы архивные серии КД



Модель	Габаритные размеры, мм			Кол-во полок	Вес, кг	Описание
	Высота	Ширина	Глубина			
КД-151	1680	800	400	3	46	Замок «EURO LOCK» (Германия), ригельная система запираания. Полки регулируются по высоте с шагом 35 мм. Допустимая нагрузка на полку 50 кг.
КД-154	1820	400	400	4	32	
КД-155	1820	800	400	4	51	
КД-152	1900	1000	500	4	71	
КД-151-А	430	800	400	1	14	
КД-155-А	780	800	400	1	21	
КД-152-А	1000	1000	500	1	41	Бюджетный вариант, замок «EURO LOCK» (Германия), ригельная система запираания. Полки регулируются по высоте с шагом 35 мм. Допустимая нагрузка на полку 50 кг.
КД-155/Б	1820	800	380	4	40	
КД-152/Б	1820	800	480	4	45	
КД-155/Б-А	790	800	380	1	19	
КД-152/Б-А	790	800	480	1	21	
КД-141	880	1000	485	1	44	
КД-142	1255	1000	485	2	60	
КД-144	1985	1000	485	4	74	

Шкафы КД-141 и КД-142 укомплектованы столешницей из ламинированного ДСП, цвет «темный орех» или «бук». Полки шкафов КД-141, КД-142, КД-144 позволяют хранить документы как на полках в папках «Корона», так и в подвесных папках «Pendaflex».

## Офисная мебель РОММЕЛЬ



Шкаф офисный 1-но створчатый

Шкаф офисный для документов

Шкаф офисный для документов и одежды

Шкаф офисный д/докум с фасадом из ЛДСП

Тумба центр. замок

Тумба 3 замка

Шкаф для обуви с 4 полками

Стол офисный

Модель	Габаритные размеры, мм			Описание
	Высота	Ширина	Глубина	
Шкаф офисный 1-но створчатый	1860	500	450	4 полки, замок ручка
Шкаф офисный для документов	1860	910	450	4 полки, замок ручка
Шкаф офисный д/докум с фасадом из ЛДСП	1860	910	450	4 полки, замок ручка, ЛДСП
Шкаф офисный для документов и одежды	1860	910	450	4 полки, замок ручка, крючки, перекладина для одежды.
Шкаф офисный для одежды	1860	910	450	Два отделения, перекладина, полки под головной убор
Антресоль к офисному шкафу	800	910	450	1 полка.
Тумба центральный замок	630	450	500	3 ящика
Тумба 1 замок фасад ЛДСП	630	450	500	Фасад ЛДСП
Тумба 3 замка	630	450	500	3 ящика, индивидуальные замки
Тумба с разными ящиками	530	450	500	Ящики разной высоты
Тумба с 2-мя ящиками	400	450	500	2 ящика
Стол офисный	740	1400	740	
Шкаф для обуви с 3 откидными полками	1100	500	135	3 полки
Шкаф для обуви с 4 откидными полками	1450	500	135	4 полки
Шкаф для обуви с 5 откидными полками	1800	500	135	5 полок

Шкафы сварные.

## Шкафы архивно-складские РОММЕЛЬ




Шкаф 4-х секционный



Шкаф с 4-мя отделениями



Шкаф с 10-ю отделениями



Шкаф для хранения с антресолью




Шкаф на 6 отделений с наклонной крышей



Шкаф на 24 отделения



Шкаф на 30 отделений



Шкаф на 40 отделений



Шкаф для уборочного инвентаря



Шкаф для хоз инв 500



Шкаф компьютерный



Шкаф компьютерный под ЖК монитор



Тележка для зарядки 14 ноутбуков



Тележка для зарядки 30 ноутбуков



Шкаф для хоз инв 800

Модель	Габаритные размеры, мм			Описание
	Высота	Ширина	Глубина	
Шкаф для уборочного инвентаря	1750	600	500	Крючки, перекладина, полки.
Шкаф для уборочного инвентаря	1750	800	500	Крючки, перекладина, полки.
Шкаф для хозяйственного инвентаря	1750	500	400	3 полки, держатель для швабры
Шкаф для хозяйственного инвентаря	1750	800	400	3 полки, держатель для швабры
Шкаф архивно-складской 4-х секционный	1750	600	500	4 дверцы, 4 полки
Шкаф архивно-складской 4-х секционный	1750	800	500	4 дверцы, 4 полки
Шкаф архивно-складской с 4-мя отделениями	2160	525	500	4 дверцы
Шкаф для хранения с 4-мя полками с антресолью	3000	1000	500	4 полки в шкафу, 1 в антресоли
Шкаф архивно-складской с 10-ю отделениями	1750	740	400	По 4 полки в каждом отделении
Шкаф архивно-складской на 24 отделения	1800	600	400	Общая запираемая дверь
Шкаф архивно-складской с 30-ю отделениями	1500	870	380	30 отделений
Шкаф архивно-складской с 40 отделениями	1800	1100	250	Индивидуальные замки
Шкаф архивно-складской на 6 отделений с наклонной крышей	2000	300	500	6 отделений
Шкаф архивно-складской на 35 отделений	1730	870	380	35 отделений.
Шкаф компьютерный	1600	720	600	2 замка, выдвижная подставка
Шкаф компьютерный под ЖК монитор	1750	720	600	2 замка, выдвижная подставка
Тележка для хранения и зарядки 14 ноутбуков	910	420	500	На колесах
Тележка для хранения и зарядки 30 ноутбуков	910	800	500	На колесах

Шкафы сварные.



# ШКАФЫ ГАРДЕРОБНЫЕ

## Шкафы серии ШРМ



ШРМ-22

ШРМ-11

ШРМ-22У

ШРМ-21

ШРМ-24

ШРМ-33

ШРМ-12

Модель	Габаритные размеры, мм			Вес, кг	Описание
	Высота	Ширина	Глубина		
ШРМ-АК	1860	600	500	33	2 перекладины, 4 крючка, 2 замка, 2 полки
ШРМ-АК/500	1860	500	500	31	2 перекладины, 4 крючка, 2 замка, 2 полки
ШРМ-АК/800	1860	800	500	43	2 перекладины, 4 крючка, 2 замка, 2 полки
ШРМ-22	1860	600	500	36	2 перекладины, 4 крючка, 2 замка, 2 полки
ШРМ-22/800	1860	800	500	48	2 перекладины, 4 крючка, 2 замка, 2 полки
ШРМ-11	1860	300	500	21	1 перекладина, 2 крючка, 1 замок, 1 полка
ШРМ-11/400	1860	400	500	30	1 перекладина, 2 крючка, 1 замок, 1 полка
ШРМ-21	1860	400	500	29	Одна дверь, два отделения, полка.
ШРМ-24	1860	600	500	32	4 перекладины, 4 замка
ШРМ-33	1860	900	500	52	Три отделения, 3 полки, 3 замка, 6 крючков.
ШРМ-12	1860	300	500	25	Два отделения, 2 замка, 2 перекладины.
ШРМ-22У	1860	600	500	40	Слева 4 полки, справа полка, перекладина
ШРМ-22/800У	1860	800	500	49	Слева 4 полки, справа полка, перекладина
ШАМ-11.Р	1860	850	500	44	Полка, перекладина, замок.

## Шкафы серии ШРМ Модульные и секционные



ШРМ-22М+ШРМ-М

ШРМ-28+ШРМ-14М


ШРМ-14

ШРМ-312

ШРМ-28

Модель	Габаритные размеры, мм			Вес, кг	Описание
	Высота	Ширина	Глубина		
ШРМ-22-М	1860	600	500	32	2 перекладины, 2 крючка, 2 замка. Можно добавлять доп. Секции ШРМ-М
ШРМ-М	1860	300	500	16	1 перекладина, 2 крючка, 1 замок. Доп секция к ШРМ-22М.
ШРМ-22М/800	1860	800	500	39	2 перекладины, 2 крючка, 2 замка. Можно добавлять доп. Секции ШРМ-М/400
ШРМ-М/400	1860	400	500	19	1 перекладина, 2 крючка, 1 замок. Доп секция к ШРМ-22М/800
ШРМ-14	1860	300	500	25	4 ячейки, 4 замка
ШРМ-312	1860	900	500	43	12 ячеек, 12 замков.
ШРМ-28	1860	600	500	42	8 ячеек, 8 замков, можно добавлять секции ШРМ-14м
ШРМ-14-М	1860	300	500	20	4 ячейки, 4 замка. Доп секция к ШРМ-28

## Шкафы серии ПРАКТИК



LS(LE)-21

LS(LE)-22

LS(LE)-24

LS(LE)-41

LS(LE)-01

LS(LE)-001

LS(LE)-31

LS(LE)-34

Модель	Габаритные размеры, мм			Вес, кг	Описание
	Высота	Ширина	Глубина		
LS(LE)-01	1830	302	500	17	Полка, перекладина, крючки.
LS(LE)-001	1830	276	500	13	Полка, перекладина, крючки. Доп секция к LE(LS)-01
LS(LE)-01-40	1830	418	500	19	Полка, перекладина, крючки.
LS(LE)-001-40	1830	393	500	14	Полка, перекладина, крючки. Доп секция к LE(LS)-01-40
LS(LE)-11-40D	1830	418	500	22	Верх перегородка, полка, перекладина, крючки
LS(LE)-21	1830	575	500	29	Полка, перекладина, крючки.
LS(LE)-21-80	1830	813	500	38	Полка, перекладина, крючки.
LS(LE)-22	1830	575	500	29	Перекладины, крючки
LS(LE)-24	1830	575	500	33	8 ячеек с индивидуальными замками.
LS(LE)-31	1830	850	500	40	Полка, перекладина, крючки.
LS(LE)-34	1830	850	500	44	12 ячеек с индивидуальными замками
LS(LE)-41	1830	1130	500	55	Полка, перекладина, крючки.

Шкафы могут собираться двумя способами: с помощью зацепов и саморезов или с помощью заклепок. Оба вида крепежа идут в комплекте со шкафами. Предусмотрена возможность скреплять шкафы между собой.

## Шкафы серии МЕТАЛЛ ЗАВОД



ШРЭК 21-500

ШРЭК 22-500

ШРК-22-600

ШРК-24-600

ШРК-28-800

ШРС-11-300

ШРС-14-300

Модель	Габаритные размеры, мм			Вес, кг	Описание
	Высота	Ширина	Глубина		
ШРЭК 21-500	1850	500	490	26	4 крючка, 2 перекладины, 1 полка, 1 замок
ШРЭК 22-500	1850	500	490	27	4 крючка, 2 перекладины, 1 полка, 2 замка
ШРК 22-600 / ШРК 22-800	1850	600/800	490	30/34	4 крючка, 2 перекладины, 1 полка, 2 замка
ШРК 24-600 / ШРК 24-800	1850	600/800	490	30/34	8 крючков, 4 перекладины, 4 замка
ШРК 28-600 / ШРК 28-800	1850	600/800	490	31/35	8 замков.
ШРС 11-300 / ШРС 11-400	1850	300/400	500	17/20	2 крючка, 1 перекладина, 1 полка, 1 замок.
ШРС 11-300ДС / ШРС11-400 ДС	1850	300/400	500	14/16	Доп секция к ШРС 11-300 / ШРС 11-400
ШРС 12-300	1850	300	500	17	4 крючка, 2 перекладины, 2 замка
ШРС 12-300 ДС	1850	300	500	14	Доп секция к ШРС 12-300
ШРС 14-300	1850	300	500	18	4 замка
ШРС 14-300 ДС	1850	300	500	15	Доп секция к ШРС 14-300ДС

Шкафы ШРЭК и ШРК собираются на заклепках, ШРС – на болтах и саморезах. Шкафы с индексом ДС являются дополнительной секцией. Можно собирать в линию любое количество шкафов по принципу: основной шкаф + ДС + ДС ...

## Шкафы серии ДИКОМ



ОД-315    ОД-315 доп    ОД-423    ОД-423    ОД-327    АС-1010    КД-401    КД-812    КД-814

Модель	Габаритные размеры, мм			Вес, кг	Описание
	Высота	Ширина	Глубина		
ОД-315 / ОД-315 доп	1800	322/300	500	21/17	Полка под шапку, перекладина, крючки, /доп секция к ОД-315
ОД-415 / ОД-415 доп	1800	422/400	500	24/19	Полка под шапку, перекладина, крючки, /доп секция к ОД-415
ОД-321-О	1820	600	500	36	Полка под шапку, перекладина, крючки. Один замок
ОД-421	1820	800	500	42	Полка под шапку, перекладина, крючки. Два замка
ОД-421-О	1820	800	500	41	Полка под шапку, перекладина, крючки. Один замок
ОД-423	2000	800	500	71	Полка под шапку, перегородка, перекладина, крючки.
ОД-423/Б	2000	800	500	44	Полка под шапку, перекладина, крючки.
ОД-327	1800	600	500	36	На заклепках, 2 замка, полка под шапку, перекладина, крючки.
ОД-227	1500	513	500	28,5	На заклепках, 2 замка, полка под шапку, перекладина, крючки.
ОД-247	1500	1000	500	51	На заклепках, 2 замка, полка под шапку, перекладина, крючки.
КД-812 / КД-812 доп	1800	322/300	500	22/16	Два замка, / доп секция к КД-812
КД-814 / КД-814 доп	1800	322/300	500	23/18	Четыре замка, / доп секция к КД-814
КД-401	1820	380	450	28	Внутри крючки для навешивания мешка. Приемное окно.
АС-1010	1820	380	450	41	Общая дверь и 10 индивидуальных.

В шкаф КД-812 дополнительно можно установить крючки перекладины.  
 Двери шкафов моделей ОД-315, ОД-415, ОД-227, ОД-247, ОД-327, КД-812, КД-814 могут быть окрашены в серый (RAL 7038), синий (RAL 5012), оранжевый (RAL 3033) и зеленый (RAL 6024) цвета.  
 Дополнительно в шкафы можно установить полку под обувь.

## Шкаф серии NOBILIS



AL-01    AL-02    AL-04    NL-01    NL-02    NL-04

Модель	Габаритные размеры, мм			Вес, кг	Описание
	Высота	Ширина	Глубина		
NL-01	1900	360	590	35	2 полки, перекладина, 2 крючка
NL-02	1900	360	590	36	2 перекладины, 4 крючка
NL-04	1900	360	590	38	4 ячейки
AL-01	1830	360	590	27	Полка, перекладина, петля под навесной замок
AL-001	1830	360	590	22	Доп секция к AL-01
AL-02	1830	360	590	27	2 секции, крючок, петля под навесной замок
AL-002	1830	360	590	22	Доп секция к AL-02
AL-04	1830	360	590	31	4 ячейки. Петля под навесной замок
AL-004	1830	360	590	26	Доп секция к AL-04

Шкафы серии Nobilis имеют повышенные потребительские свойства: уникальное сочетание привлекательного дизайна и высоких эксплуатационных характеристик, наличие вентиляционных отверстий, специальная обработка шкафов перед покраской повышает коррозионную стойкость шкафов, высококачественная сталь.

## Шафы сварные серии РОММЕЛЬ



2-х створчатый с полкой под обувь

2-х створчатый с откидной скамьей

Для спортивных раздевалок

1-но створчатый с наклонной крышей

1-но створчатый на 2 отделения

1-но створчатый

4-х секционный с наклонной крышей



Для грязной одежды

Для чистой одежды

Для школьных и дошкольных учреждений

На подставке с деревянной скамьей

Для пищевой промышленности

с дополнительным ящиком

Модель	Габаритные размеры, мм			Описание
	Высота	Ширина	Глубина	
1-но створчатый	1750	300/400	500	Шафы выполнены из стали, покрашены порошковой краской светло-серого цвета. Комплекуются замками типа SAM LOCK. Шафы цельносварные. Шафы комплектуются крючками и перекладиной. Материал верха скамеек крашенным металлом или настил из липовых досок. Упаковка - гофрокартон.
1-но створчатый	1860	400	500	
1-но створчатый на 2 отделения	1860	400	500	
1-но створчатый с наклонной крышей	2000	300	500	
1-но створчатый для школьных раздевалок	1500	300	500	
1-но створчатый для грязной одежды	1820	380	450	
1-но створчатый для чистой одежды	1820	380	450	
2-х створчатый для школьных раздевалок	1500	600	500	
2-х створчатый с откидной скамьей	1860	800	500	
2-х створчатый на 4 отделения	1860	800	500	
2-х створчатый с полкой под обувь	1860	600/800	500	
2-х створчатый с наклонной крышей	2000	600/800	500	
2-х створчатый с антресолью	2190	800	500	
2-х створчатый с дополнительным ящиком	2100	600	860	
2-х створчатый на подставке с деревянной или металлической скамьей	2000	600/800	770	
2-х створчатый с задвижной скамьей	1860	600/800	500	
3-х створчатый	1750	800	500	
4-х створчатый	1750	1200	500	
Для школьных и дошкольных учреждений	1000	1000	500	
Для спортивных раздевалок	1900	500	500	
2-х секционный	1860	400	500	
4-х секционный	1860	600/800	500	
Для предприятий пищевой промышленности	1860	565	360	
4-х секционный с наклонной крышей	2000	600/800	500	
Антресоль к шкафу для одежды	440	600/800	500	

# ШКАФЫ СУШИЛЬНЫЕ



ШСО-22М



ШСО-2000



ШСО-2000-4




HotStorm



Союз-10



RANGER 5



Союз-20



RANGER 8

Модель	Габаритные размеры, мм			Вес, кг	Описание
	Высота	Ширина	Глубина		
ШСО-22М	2065	804	512	62	Мощность 2000 Вт, напряжение 220 В, 50Гц
ШСО-22М-600	2065	650	512	57	Мощность 2000 Вт, напряжение 220 В, 50Гц
ШСО-2000	1805	800	512	60	Мощность 2000 Вт, напряжение 220 В, 50Гц
ШСО-2000-4	1810	800	510	60	Мощность 2000 Вт, напряжение 220 В, 50Гц
HotStorm	1800	600	495	52	Мощность 2000 Вт, напряжение 220 В, 50Гц
Ranger 5	1900	1400	620	120	Мощность 3000 Вт, напряжение 220 В, 50Гц
Ranger 8	1900	1800	620	140	Мощность 3000 Вт, напряжение 220 В, 50Гц
Союз-10	2150	620	380	48	Мощность 1800 Вт, напряжение 220 В, 50Гц
Союз-20	2150	620	490	88	Мощность 2000 Вт, напряжение 220 В, 50Гц

# СКАМЬИ ГАРДЕРОБНЫЕ



Скамья гардеробная 1500



Скамья гардеробная 1000 ЛДСП



Скамья гардеробная 600



СК-1-1000



Скамья гардеробная со спинкой 1500



Скамья гардеробная со спинкой 1000 ЛДСП



Скамья гардеробная со спинкой 500



СК-1С-1000



Скамья для спортивных раздевалок



Скамья для спортивных раздевалок двухсторонняя



Скамья для спортивных раздевалок с полкой для обуви



СК-1В



Скамья для спортивных раздевалок с полкой



Скамья для спортивных раздевалок двухсторонняя с полкой



СК-2С



Скамья с отделениями под обувь

Модель	Габаритные размеры, мм			Описание
	Высота	Ширина	Глубина	
Скамья гардеробная	450	600/800/1000	350	Материал скамьи – липа или ЛДСП красного или синего цвета. Каркас выполнен из стальной профильной трубы и окрашен порошковой краской серого цвета. Каркас сварной. Скамьи для спортивных раздевалок могут быть односторонними и двухсторонними. А так же быть с полкой под обувь, с полкой под головной убор.  Каркас металлический, верх – липа.
Скамья гардеробная	450	1200/1500/2000	350	
Скамья гардеробная со спинкой	850	500/1000/1500	500	
Скамья для спортивных раздевалок	1680	1500/2000	380	
Скамья для спортивных раздевалок двухсторонняя	1680	1500/2000	730	
Скамья с отд под обувь	505	500	375	
СК-1	480	1000/1500/2000	350	
СК-1С	740	1000/1500/2000	390	
СК-2С	740	1000/1500/2000	740	
СК-1В	1670	1000/1500/2000	390	
СК-1В-Ш	1670	1000/1500/2000	390	Скамьи разборные. Каркас выполнен из профиля 30x30 мм. Сиденье – три доски хвойных пород толщиной 30 мм покрытых антисептиком и водостойким лаком. Ножки скамеек имеют регулировку по высоте.
СК-2В	1670	1000/1500/2000	740	