

## ВЕРСТАКИ СЛЕСАРНЫЕ



RAL 7038 RAL 5002

### ЦВЕТА ОТДЕЛКИ

Предназначены для удобной организации рабочего места на производстве, в учебных заведениях, мастерских и гаражах. Верстаки можно приобрести как в комплекте, так и собрать из комплектующих.

- 5 базовых модели столешниц из МДФ 24мм + оцинкованный лист металла 1,5 мм, нагрузка на столешницу до 300 кг.
- 3 вида тумб WD-1(1 дверца), WD-2 (дверца и ящик), WD-5 (5 ящиков), нагрузка на ящик и полку 30 кг.
- Телескопические направляющие выдвижных ящиков.
- Тумбы с дверцами, открываются наружу. Возможность смены стороны открывания двери.
- Ключевой замок.
- Поставляются в разобранном виде.


Гарантия 1 год.



### Из чего собирается комплект верстака



Габаритные размеры ВхШ, мм:  
500x1000/1200/1400/1600/1800



### Экран WS

Металл 1,2 мм. Перфорация двух видов: круглая диаметр 7мм, шаг 25 мм, квадратная 10x10 мм, шаг 38 мм.

Габаритные размеры ГхШ, мм:  
700x1000/1200/1400/1600/1800

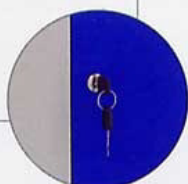


### Столешница WT

Оцинкованный лист металла 1,5 мм  
МДФ 24 мм.



с дверцей,  
с дверцей и  
выдвижными  
ящиками,  
с 5-ю  
выдвижными  
ящиками



Тумба  
WD



Опора  
WF-1



Габаритные  
размеры  
Ш, мм:  
390, 590,  
790, 940,  
1140

Полка и стенка  
Wsh

## Популярные комплекты

### ■ ВЕРСТАКИ СО СТОЛЕШНИЦЕЙ 1200 ММ



WT 120.F1/F1.010



WT 120.WD1/F1.010



WT 120.WD2/F1.021

### ■ ВЕРСТАКИ СО СТОЛЕШНИЦЕЙ 1400 ММ



WT 140.WD5/F1.010



WT 140.WD2/F1.021



WT 140.WD5/F1.021

### ■ ВЕРСТАКИ СО СТОЛЕШНИЦЕЙ 1600 ММ



WT 160.WD1/F1.021



WT 160.WD2/WD5.011



WT 180.WD5/WD5.021

### ■ ВЕРСТАКИ СО СТОЛЕШНИЦЕЙ 1800 ММ



WT 180.WD1/WD2.021




WT 180-120.WD2/WD5/F1.020



WT 180.WD1/WD5.010

## Комплекующие верстаков серии W

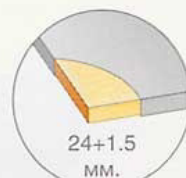

### Тумба WD-1



С дверцей, 2 съемные регулируемые полки, шаг 80 мм. Возможность смены стороны открывания.




### Столешница WT 100/120/140/160/180



МДФ 24мм + оцинкованный лист металла 1,5 мм



### Тумба WD-2




2 съемные регулируемые полки, шаг 80 мм. Возможность смены стороны открывания двери. Выдвижной ящик малый оборудован телескопическими направляющими и ключевым замком. 100% выдвижение ящиков.




Полезные габариты ВxШxГ, мм:  
ящик малый: 100x380x600

### Полка и стенка Wsh


120/0, 120/1, 140/1, 160/1, 160/2, 180/2



Для бестумбового верстака со столешницей WT-120 и двумя опорами WF-1.




Для одной тумбы и столешницы WT-120.




Для одной тумбы и столешницы WT-140.



Для одной тумбы и столешницы WT-160.




Для двух тумбы и столешницы WT-160.




Для двух тумбы и столешницы WT-180.

### Тумба WD-5



Выдвижной ящик малый - 3 шт. выдвижной ящик большой - 2 шт. Телескопические направляющие. 100% выдвижение ящиков.



Полезные габариты ВxШxГ, мм:  
ящик малый: 100x380x600  
ящик большой: 190x380x600


## Комплекующие верстаков серии W

### Экран WS

100/120/140/160/180


Металл 1,2 мм

Для столешниц WT-100/120/140/160/180




перфорация двух видов: круглая D=7 мм, шаг 25 мм, квадратная 10\*10 мм, шаг 38 мм.

### Опора WF-1




### Комплект освещения W

+ Опции




Светодиодное освещение. Мощность 7 Вт; Световой поток - 650 мм; Цветовая температура - 4200 К. Длина - 1000 мм




### Дополнительные опции на экран

+ Опции




**Lsh**  
Полка большая



**TH**  
Держатель инструмента



**WH**  
Держатель ключей



**Ssh**  
Полка малая



**ScSh**  
Полка для баллончиков



**Крючок**  
L = 5 см.

## ВЕРСТАКИ СЛЕСАРНЫЕ / СТОЛЯРНЫЕ



RAL 7038 RAL 5002

### ЦВЕТА ОТДЕЛКИ

Верстаки серии WS отличаются своей надежностью и модульным принципом комбинирования различных комплектаций.


- Возможность создания рабочего места с учетом индивидуальных требований.
- Изготовлены из высококачественной стали.
- Столешница выполнена из фанеры толщиной 30 мм, распределенная нагрузка до 1500 кг.
- Столешницу можно дополнить оцинкованным листом металла 1,5 мм или 3 мм.
- Нагрузка на однотумбовый и двухопорный до 750 кг; двухтумбовый верстак до 1500 кг;
- Поставляются в разобранном виде.

Гарантия 1 год.

### Из чего собирается комплект верстака



Габаритные размеры ВхШ, мм:  
500x1200/1400/1600/1800



### Экран WS

Перфорация двух видов: круглая диаметр 7 мм, шаг 25 мм. квадратная 10x10 мм, шаг 38 мм.

### Столешница



Габаритные размеры ГхШ, мм:  
700x1000/1200/1400/1600/1800/2000



**W**  
Фанера  
30 мм



**WTS**  
Фанера 30 мм  
+ оцинк. лист  
металла 1,5 мм



**WTH**  
Фанера 30 мм  
+ оцинк. лист  
металла 3 мм.



Регулируемая по высоте опора высотой 840-1090 мм, с шагом 50 мм.

**Опора WF-2**



Габаритные размеры Ш, мм:  
390, 590, 790, 940, 1140

**Полка и стенка Wsh**



с 6-ю выдвижными ящиками, с дверцей

**Тумба WS**

## Популярные комплекты

■ **ВЕРСТАКИ СО  
СТОЛЕШНИЦЕЙ  
1200 MM**



W 120.F2/F2.110



W 120.WS6/ F2.021



W 120.WS6/WS1.021

■ **ВЕРСТАКИ СО  
СТОЛЕШНИЦЕЙ  
1400 MM**



W 140.F2/F2.121



WTS 140.F2/WS6.021



W 140.WS1/WS6.021

■ **ВЕРСТАКИ СО  
СТОЛЕШНИЦЕЙ  
1600 MM**



W 160.F2/F2.021



WTS 160.F2/WS6.021



W 160.WS1/WS6.011

■ **ВЕРСТАКИ СО  
СТОЛЕШНИЦЕЙ  
1800 MM**



W 180.F2/F2.021



WTH 180.F2/WS6.021



W 180.WS6/WS1.021

■ **ВЕРСТАКИ СО  
СТОЛЕШНИЦЕЙ  
2000 MM**



W 200.F2/F2.021




W 200.F2/WS6.121




WTS 200WS6/WS1.021

### Комплекующие верстаков серии WS


#### Тумба WS-1




С дверцей, 2 съемные регулируемые полки, шаг 80 мм.  
Возможность смены стороны открывания.



#### Тумба WS-6



6 выдвигаемых ящиков.  
Телескопические направляющие.  
Центральный ключевой замок.



Полезные габариты  
ВхШхГ, мм:  
45x490x550  
100x490x550  
220x490x550



#### Ящик WS-0



Ящик выдвигаемый. Крепится на верстак или устанавливается на тумбы, образуя модуль.



#### Столешницы

Габаритные размеры:

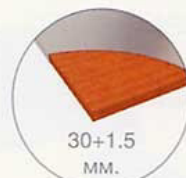
Ширина – 1200, 1400, 1600, 1800, 2000 мм  
Глубина – 700 мм



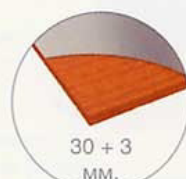
**W** W-120/140/160/180/200.  
Фанера 30 мм



**WTS** WTS-120/140/160/180/200  
Фанера 30 мм + оцинк. сталь 1,5 мм



**WTH** WTH-120/140/160/180/200.  
Фанера 30 мм + оцинк. сталь 3 мм




#### Полка и стенка Wsh 390/590/790/940/1140



#### WSh-390



#### WSh-590



#### WSh-790




Для однотумбового верстака со столешницей 120 см. и двухтумбового верстака со столешницей 160 см.


Для однотумбового верстака со столешницей 140 см. и двухтумбового верстака со столешницей 180 см.

Для однотумбового верстака со столешницей 160 см., двухтумбового верстака со столешницей 200 см.

#### WSh-940



#### WSh-1140




Для безтумбового верстака со столешницей 120 см. и однотумбового верстака со столешницей 180 см.

Для безтумбового верстака со столешницей 140 см. и однотумбового верстака со столешницей 200 см.

## Комплектующие верстаков серии WS

### Экран WS 120/140/160/ 180/200


Металл 1,2 мм  
Для столешниц WS-  
120/140/160/180/200



перфорация двух  
видов: круглая  
D=7 мм, шаг 25 мм,  
квадратная 10\*10 мм,  
шаг 33 мм.

### Опора WF-2

Опора с  
регулируемой  
высотой  
840-1090 мм,  
шагом 50 мм



### Планка WSh

Металл 3 мм



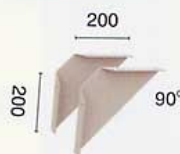
Устанавли-  
вается для  
усиления  
двух-  
опорного  
верстака



тыльная сторона

### Косынка на WF-2

Металл 3 мм




Устанавли-  
вается для  
усиления  
двух-  
опорного  
верстака



тыльная сторона

### Усилитель 160/180/200

Металл 1,5 мм



Устанавли-  
вается для  
усиления  
двухопор-  
ного верстака  
1600-2000 мм



фронтальная сторона

### Комплект освещения W


⊕ Опции

Светодиодное  
освещение.  
Мощность 7 Вт;  
Световой поток  
- 650 мм; Цветовая  
температура - 4200 К.  
Длина - 1000 мм




### Дополнительные опции на экран


⊕ Опции




**Lsh**  
Полка большая



**Ssh**  
Полка малая



**ScSh**  
Полка для баллончиков



**TH** Держатель  
инструмента



**WH** Держатель  
ключей



**Крючок**  
L = 5 см.




## ИНСТРУМЕНТАЛЬНЫЙ ШКАФ ТС 1095

Предназначены для хранения инструментов и оснастки слесарных приспособлений и других изделий на предприятиях, мастерских, автосервисах.

- Возможность индивидуально смоделировать шкаф, выбрав необходимые комплектующие и их расположение в шкафах.
- Ригели из оцинкованной стали и пластиковые втулки обеспечивают бесшумный ход дверей и надежное запираение шкафа.
- Комплектуются удобными ключевыми замками с ручками (Burg GSC813, 2 ключа в комплекте).
- Два типоразмера полок по ширине; два типоразмера ящиков по высоте и ширине; три варианта внутренних перегородок для создания эргономичного пространства в шкафу.
- Поставляются в разобранном виде.
- Гарантия 1 год.

ЦВЕТА  
ОТДЕЛКИ

RAL 7038 RAL 5002




**ТС 1095**

2000 комбинаций

**Полка малая TCSH 43x47**




**Полка большая TCSH 95x47**



TCF 43x47 устанавливается при наличии вертикальной перегородки TCD-1800 или TCD-900.

**Ящик выдвижной малый TCF 42x45**



**Ящик выдвижной большой TCF 87x45**



TCF 42x45 устанавливается при наличии вертикальной перегородки TCD-1800, TCD-1800/2 или TCD-900.

### Дополнительные опции на экран

Опции



**Перфорированный экран TCS 50x43**



Перфорация двух видов круглая d: 7 мм квадратная: 10x10 мм

**Перегорodka вертикальная TCD 1800/2**



**TCD 900**

## Популярные комплекты TC 1095



TC 1095-001010



TC 1095-021000



TC 1095-021010



TC 1095-021020



TC 1095-002020



TC 1095-001030



TC 1095-002000



TC 1095-002020



TC 1095-100302



TC 1095-100206



TC 1095-100215



TC 1095-1002010



Примечание: наполнение изделий в виде инструмента, пластиковых контейнеров, различных предметов, не связанных с металлической мебелью в комплектацию серийных изделий не входит.

## ИНСТРУМЕНТАЛЬНЫЙ ШКАФ ТС 1995

Предназначены для хранения инструментов и оснастки, слесарных приспособлений и других изделий на предприятиях, мастерских, автосервисах.

- Возможность индивидуально смоделировать шкаф, выбрав необходимые комплектующие и их расположение в шкафах.
- Ригели из оцинкованной стали и пластиковые втулки обеспечивают бесшумный ход дверей и надежное запираение шкафа.
- Комплектуются удобными ключевыми замками с ручками (Burg GSC813, 2 ключа в комплекте).
- Два типоразмера полок по ширине; два типоразмера ящиков по высоте и ширине; три варианта внутренних перегородок для создания эргономичного пространства в шкафу.
- Поставляются в разобранном виде.
- Гарантия 1 год.



ЦВЕТА  
ОТДЕЛКИ

RAL 7038 RAL 5002



**Полка малая TCSH 43x47**




**Полка большая TCSH 95x47**



TCF 43x47 устанавливается при наличии вертикальной перегородки TCD-1800 или TCD-900.

**Ящик выдвижной малый TCF 42x45**



**Ящик выдвижной большой TCF 87x45**




TCF 42x45 устанавливается при наличии вертикальной перегородки TCD-1800, TCD-1800/2 или TCD-900.

**Дополнительные опции на экран**

**Опции**



**Перфорированный экран TCS 50x43**



Перфорация двух видов круглая d: 7 мм квадратная: 10x10 мм

**Перегорodka вертикальная**

**TCD 1800/2**



**TCD 1800**

## Популярные комплекты TC 1995



TC 1995-042000



TC 1995-042020



TC 1995-041030



TC 1995-041040



TC 1995-004000



TC 1995-004020



TC 1995-003040



TC 1995-100600



TC 1995-120402



TC 1995-10060.10



TC 1995-121015



TC 1995-12000.10



Примечание: наполнение изделий в виде инструмента, пластиковых контейнеров, различных предметов, не связанных с металлической мебелью в комплектацию серийных изделий не входит.

### ТЕЛЕЖКИ ИНСТРУМЕНТАЛЬНЫЕ

Тележки инструментальные предназначены для хранения и оперативного перемещения инструмента и оснастки на производственных предприятиях, в автосервисах и ремонтных мастерских. Тележки выпускаются как открытого, так и закрытого типа.

Гарантия 1 год.

RAL 7038 RAL 5002


ЦВЕТА ОТДЕЛКИ

- Изготовлены из высокопрочной стали.
- Телескопические направляющие выдвижных ящиков.
- Система полного выдвижения ящиков.
- Нагрузка на малый ящик 15 кг, на большой ящик 30 кг, на полку и крышки тележек 40 кг.
- Комплекуются удобными ручками и резиновыми колесами (диаметр 100 мм), 2- неповоротных, 1-поворотное, 1-поворотное с тормозом.
- Верх тележек покрыт резиновым маслостойким ковриком.
- Поставляются в собранном виде.



#### Тележка WDS 0

Открытого типа.  
Три полки  
Шаг регулировки высоты полки 50 мм




#### Тележка WDS 5

Ящик малый – 3 шт.  
Ящик большой – 2 шт.

Полезные габариты ВхШхГ, мм:

ящик малый: 75x655x400  
ящик большой: 170x655x400



## Тележки инструментальные

### Тележка WDS 6

Ящик малый  
– 5 шт.  
Ящик большой  
– 1 шт.

Полезные  
габариты  
ВхШхГ, мм:

ящик малый:  
75x655x400  
ящик большой:  
170x655x400



### Тележка WDS 7

Ящик малый  
– 7 шт.

Полезные  
габариты  
ВхШхГ, мм:

ящик малый:  
75x655x400




### Тележка WDS 9

Ящик малый – 6 шт.  
Ящик большой – 3 шт.



\* комплект колес  
приобретается  
отдельно



центральный  
ключевой замок



### Тележка WDS HARD

4 большегрузные  
поворотные колеса  
(два колеса со  
стопором)  
диаметр - 100 мм



Полки с держателями для инструмента \*

SK 40

SK 50



\* Полки с держателями  
приобретаются отдельно

# ВЕРСТАКИ

## Верстаки серии ВС



BC-1-10



BC-1-30



BC-2-11



BC-2-21



BC-2-41



BC-2-33



BC-3-12



BC-3-11



BC-3-21



BC-3-41

Верстаки сборно-разборные, модульные. Предназначены для слесарных и сборочных работ. Верстаки имеют комбинированную столешницу МФ (фанера 24мм и металлический лист толщ. 3мм). Допустимая нагрузка на поверхность столешницы верстаков BC-1МФ – 300 кг, BC-2МФ и BC-3МФ – до 700 кг. Можно выбрать как предлагаемые конфигурации, так и самостоятельно смоделировать свой. Экраны комплектуются навесными полками -2 шт, держателем для отверток – 1шт, держателем для ключей – 1шт. Верстак крашен порошковой краской. Экран, выдвижные ящики Драйвера и дверь Тумбы — цвет синий (RAL 5012), остальные элементы — цвет серый (RAL 7038). Верстаки можно укомплектовать энергосберегающим светодиодным светильником с большим сроком службы. Светильник имеет кабель длиной 3 метра с выключателем. Угол наклона светильника регулируется.

высота, мм	825
глубина, мм	700
ширина, мм	770, 1400, 2000

## Верстаки серии ВЛ



VL-2-11



VLK-2-11



VL-2-21



VL-3-32



VL-3-21



VL-3-31

Металлические верстаки серии ВЛ и ВЛ-К специально разработаны для удобной организации рабочего места на производстве, в учебных заведениях, мастерских и гаражах. Верстаки сборно-разборные, модульные. Столешница верстака изготовлена из фанеры толщиной 21 мм. Фанера покрыта оцинкованным листовым металлом. Допустимая нагрузка на столешницу — 200 кг. Верстак окрашен порошковой краской. Экран, дверцы тумб и выдвижных ящиков — цвет синий (RAL 5012), остальные элементы — цвет серый (RAL 7038). Верстаки можно укомплектовать энергосберегающим светодиодным светильником с большим сроком службы. Светильник имеет кабель длиной 3 метра с выключателем. Угол наклона светильника регулируется.

высота, мм	830
глубина, мм	600
ширина, мм	1200, 1600

## Верстаки серии ВП



ВП-Э



ВП-1



ВП-2



ВП-3



ВП-4 с экраном



ВП-5



ВП-6

высота, мм 860  
 глубина, мм 685  
 ширина, мм 1000, 1200, 1390, 1600

Верстаки модульные собираются из отдельных элементов, что позволяет самостоятельно подобрать подходящую комплектацию. Модули: тумба верстачная, драйвер (тумба с выдвижными ящиками), столешница МДФ с оцинкованным листом, опора верстачная, комплект полка-стенка, экран.

## Верстаки и тумбы инструментальные серии РОММЕЛЬ



Верстак слесарный однотумбовый (тумба с полкой)



Верстак слесарный однотумбовый (тумба с 4 ящиками)



Верстак-стол с экраном и 2 полками



Верстак слесарный с 2 ящиками



Верстак слесарный с креплением для лампы



Верстак слесарный



ТИП 1



ТИП 2



Тележка инструментальная

Модель	Высота, мм	Ширина, мм	Глубина, мм
Верстак слесарный однотумбовый(тумба с полкой)	820+440	1220	610
Верстак слесарный однотумбовый(тумба с 4 ящиками)	820+440	1220	610
Верстак слесарный с 2 ящик.	840	1400	750
Верстак-стол с экраном и 2-мя полками	820+440	1220	610
Верстак слесарный	810+520	2000	700
Верстак слесарный с креплением для лампы	1100+490	1200	750
Тумба инструмент. ТИП 1	950	450	550
Тумба инструмент. ТИП 2	920	950	550
Тележка инструм. с 3 полками, ящиком	950+400 экран	700	400



## Тумбы инструментальные серии КД



КД-905



КД-905ГЛ



КД-905Н



КД-909



ВС-Драйвер

Модель	Габаритные размеры			Вес	Возможная комплектация
	В	Ш	Г		
КД-905	770	590	500	33	Комплект колес с ручкой; Экран с лотком; Лоток; Полки навесные; Держатели инструмента; Крючки; Ящики пластиковые.
КД-905Н	770	590	500	33	Комплект колес с ручкой; Экран с лотком; Лоток; Полки навесные; Держатели инструмента; Крючки; Ящики пластиковые.
КД-905ГЛ	770	500	590	33	Комплект колес с ручкой; Экран с лотком; Лоток; Полки навесные; Держатели инструмента; Крючки; Ящики пластиковые.
КД-909	1050	520	580	72	Комплект колес.
ВС-Драйвер	550	590	600	29	Комплектуется 3 выдвижными ящиками, замок.
ВС-Тумба	550	590	600	19	Комплектуется 1 полкой, замок.
ВЛ-Драйвер	800	500	590	37	Комплект колес с ручкой; Экран с лотком; Лоток; Полки навесные; Держатели инструмента; Крючки; Ящики пластиковые.
ВЛ-Тумба	800	500	590	22	Комплект колес с ручкой; Экран с лотком; Лоток; Полки навесные; Держатели инструмента; Крючки; Ящики пластиковые.
Тумба Т-1	830	465	630	20	Комплектуется двумя полками, замок.
Драйвер Т-2	830	465	630	35	Комплектуется пятью выдвижными ящиками.

## Шкафы инструментальные



КД-01-И



КД-05-И



КД-12-И



КД-61-АИ



КД-65-АИ

Модель	Габаритные размеры			Вес
	В	Ш	Г	
Шкаф КД-152-И	1900	1000	500	55
КД-152-АИ	1000	1000	500	37
КД-152И экран большой	900	996	25	8
КД-152И экран малый	400	996	25	3
Полка к КД-152, 152А	19	996	434	4
КД-152И ящик	145	980	420	9

Шкафы инструментальные комплектуются по желанию заказчика на базе шкафов КД-152И и КД-152АИ. Внутреннее наполнение может состоять из экранов большого или малого, полок и выдвижных ящиков. Ящики на телескопических направляющих с допустимой нагрузкой до 30 кг. Ящики рекомендуется устанавливать в нижнюю часть шкафа для устойчивости. Полки регулируются по высоте с шагом 50мм, допустимая нагрузка на полку не более 50 кг. На полку можно поставить пластиковые ящики. Экраны имеют перфорацию с шагом 50мм. На экраны можно установить держатели для инструментов, полку навесную, крючки.