

BORN КОЛЛЕКЦИЯ BORN

Может ли придать солидный облик кабинету руководителя мебель, относящаяся к экономичному сегменту? Может ли такая мебель быть оригинальной, эффектно дополняя образ своего владельца? И наконец, может ли она верой и правдой служить долгие годы, не теряя презентабельного внешнего вида? Да, может, если это мебель для руководителя «BORN».













КОЛЛЕКЦИЯ BORN

Технические характеристики:

- Толщина столешницы: 38 мм.
- Опоры столов: ЛДСП 38 мм с металлическими вставками
- Толщина каркасов: 25 мм.
- Основной материал: трехслойное экологически чистое ДСП, класс эмиссии E1 (пр-во Польша)
- Материал покрытия: износостойчивый ламинат с пропиткой меламиновыми смолами (пр-во Польша)
- Защита торцевых поверхностей основных элементов: кромка ПВХ, толщина 2 мм (пр-во Германия)
- Защита торцевых поверхностей дополнительных элементов: кромка ПВХ, толщина 0,6 и 2 мм (пр-во Германия)
- Лицевая фурнитура: алюминий (пр-во Польша)
- Регулируемые опоры столов и шкафов: металлические с пластиковым основанием, диапазон регулировок – до 15 мм (пр-во Польша)
- Ящики тумб: фолдинг 12 мм (пр-во Италия)
- Замки на тумбах: центральные (пр-во Дания)
- Силовые сочленения: четырехкомпонентные эксцентриковые стяжки (пр-во Германия)
- Упаковка: пятислойный гофрокартон, пенопласт, пластиковые уголки
- Гарантия: 60 месяцев



ВЕНГЕ МАГИЯ



ВИШНЯ МЕМФИС



ОРЕХ ГАРДА

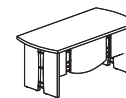


ДУБ ДЕВОН

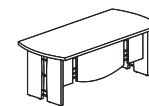
СТОЛЫ РАБОЧИЕ



B103
1600 x 800 x 750



B102
1700 x 800 x 750

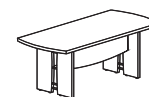


B101
2000 x 900 x 750


СТОЛЫ ПЕРЕГОВОРНЫЕ



B123
1000 x 1000 x 750



B121
2000 x 900 x 750



B122
3000 x 1300 x 750

СТОЛ ЖУРНАЛЬНЫЙ



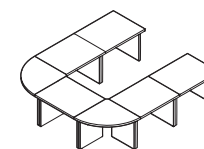
B131
700 x 700 x 500

ЭЛЕМЕНТ НАБОРНОГО ПЕРЕГОВОРНОГО СТОЛА

столешница
B305
1000 x 800 x 38

каркас стола
B-601
1000x600x712

угловой элемент
B306 (R/L)
840 x 840 x 750



ТУМБЫ



подкатная
B201
480 x 455 x 660



мобильная
B202
1200 x 500 x 660



мобильная со слайд дверью из ЛДСП
B202.1
1200 x 500 x 660



мобильная со слайд дверью из стекла в раме
B202.2
1200 x 500 x 660

ФРИГОБАР



фригобар без холодильника
B450
900 x 600 x 1045



холодильник для фригобара
Атлант МХТЭ-30.01.60
400 x 460 x 535

БРИФИНГ-ПРИСТАВКИ



B303; B304
800/1200 x 700 x 38



B301; B302
900/1300 x 800 x 38



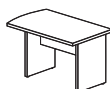
B305
1000 x 800 x 38



B300
1650 x 600 x 38

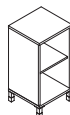


опора металлическая для приставок
B602
Ø 120x712

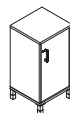


на ДСП опоре
B302.2; B304.2
1300/1200 x 800/700 x 750

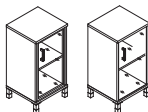
СТЕЛЛАЖИ



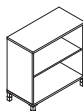
B411.1
475 x 450 x 920



B411.2 (R/L) с дверью ДСП
B411.3 Z/R дверь ДСП с замком
475 x 450 x 920



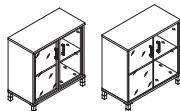
B411.4 (R/L) стекло в раме
B411.5 (R/L) стекло тонированное
475 x 450 x 920



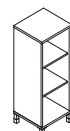
B410.1
900 x 450 x 920



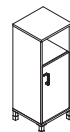
B410.2 с дверью ДСП
B410.3 дверь ДСП с замком
900 x 450 x 920



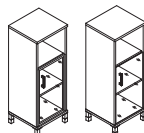
B410.4 стекло в раме
B410.5 стекло тонированное
900 x 450 x 920



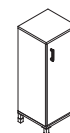
B421.1
475 x 450 x 1286



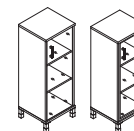
B421.2 (R/L) с дверью ДСП
B421.3 (Z/R) дверь ДСП с замком
475 x 450 x 1286



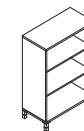
B421.4 (R/L) стекло в раме
B421.5 (R/L) стекло тонированное
475 x 450 x 1286



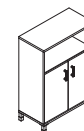
B421.6 (R/L) с дверью ДСП
475 x 450 x 1286



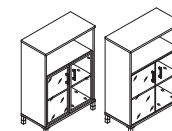
B421.7 (R/L) стекло в раме
B421.8 (R/L) стекло тонированное
475 x 450 x 1286



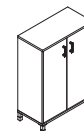
B420.1
900 x 450 x 1286



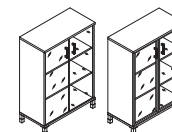
B420.2 с дверью ДСП
B420.3 (Z/R) дверь ДСП с замком
900 x 450 x 1286



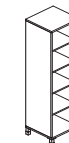
B420.4 стекло в раме
B420.5 стекло тонированное
900 x 450 x 1286



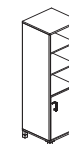
B420.6 (R/L) с дверью ДСП
900 x 450 x 1286



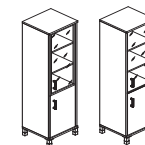
B420.7 стекло в раме
B420.8 стекло тонированное
900 x 450 x 1286



B431.1
475 x 450 x 2054



B431.2 (R/L) с дверью ДСП
B431.3 (R) дверь ДСП с замком
475 x 450 x 2054



B431.4 (R/L) стекло в раме
B431.5 (R/L) стекло тонированное
475 x 450 x 2054



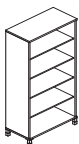
B431.6 (R/L) с дверью ДСП
475 x 450 x 2054



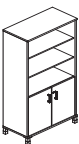
B431.7 (Z/R) дверь ДСП с замком
B431.8 (R/L) стекло в раме
475 x 450 x 2054



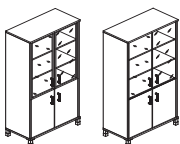
B431.9 (R/L) стекло в раме
B431.10 (R/L) стекло тонированное
475 x 450 x 2054



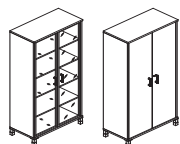
B430.1
900 x 450 x 2054



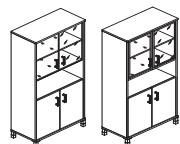
B430.2 (R/L) с дверью ДСП
B430.3 (R) дверь ДСП с замком
900 x 450 x 2054



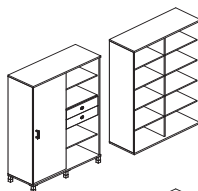
B430.4 стекло в раме
B430.5 стекло тонированное
900 x 450 x 2054



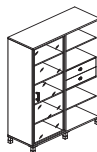
B430.6 с дверью ДСП
B430.7 (Z/R) дверь ДСП с замком
B430.8 стекло в раме
900 x 450 x 2054



B430.9 стекло в раме
B430.10 стекло тонированное
900 x 450 x 2054



СТЕЛЛАЖИ-КУПЕ
B440 стеллаж-купе
B440.1 с дверью ДСП
1202 x 452 x 1954/2054



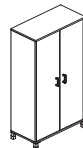
B440.2 со стеклом в рамке
1200 x 452 x 2054



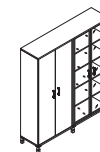
ГАРДЕРОБЫ
B702.1 (R/L)
B702.2 (Z/R) с замком
475 x 450 x 2054



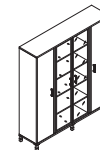
B703.1 (R/L)
600 x 450 x 2054



B701.1
B701.2 с замком
900 x 450 x 2054



КОМБИНАЦИИ СТЕЛЛАЖЕЙ
комбинация **K-2**
1800 x 450 x 2054



комбинация **K-3**
1850 x 450 x 2054



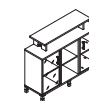
комбинация **K-4**
1375 x 450 x 2054



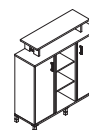
комбинация **K-5**
1425 x 450 x 1169



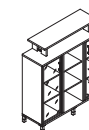
комбинация **K-6**
1425 x 450 x 1169



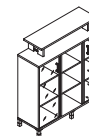
комбинация **K-7**
1425 x 450 x 1169



комбинация **K-8**
1425 x 450 x 1536



комбинация **K-9**
1425 x 450 x 1536



комбинация **K-10**
1425 x 450 x 1536