

Статус



ТЕХНИЧЕСКИЕ ХАРАКТЕРИСТИКИ

Столешницы и топы – ЛДСП 36 мм
Опоры рабочих столов – ЛДСП 36 мм
Фасады – ЛДСП 18 мм
Каркасы шкафов – ЛДСП 18 мм
Задняя стенка шкафов и стеллажей – ЛДСП 8 мм
Механизм регулировки высоты

ВАРИАНТЫ ИСПОЛНЕНИЯ:



КАШТАН
ВЕНГЕ



ОРЕХ
АРТЕМИДА



ОЛЬХА

ВАРИАНТЫ ИСПОЛНЕНИЯ ПОД ЗАКАЗ:



ДУБ
МОЛОЧНЫЙ



КАБИНЕТ РУКОВОДИТЕЛЯ
«СТАТУС»

СТОЛЫ

С-1.0 Стол рабочий 2000x955x750	С-1.3 Стол рабочий 1800x906x750	ФР-1.3 Стол журнальный 800x800x550	ФР-1.2 Конференц-стол 2400x1200x750	ФР-1.2.1 Конференц-стол 3500x1200x750 мм (столешница состоит из двух частей)	ФР-1.2.2 Стол для заседаний круглый 1200x1200x750

ПРИСТАВКИ

С-2.1 Приставка полукруглая 900x835x750	С-1.1 л/п Приставка боковая 1300x618x750 (левая/правая)	ФР-2.6 Брифинг-приставка 1600x700x714	С-2.0 Брифинг-приставка 1090x850x750

ТУМБА

ФР-3.0 Тумба выкатная 3 ящика ц/з 400x450x710	ФР-3.1 Тумба сервисная 1277x577x684	ФР-3.3 Тумба под фригобар 1163x555x703

ШКАФЫ

ФР-7.0 Шкаф для одежды 800x448x1945	ФР-7.1 Шкаф для одежды 600x448x1945

СТЕЛЛАЖИ

ФР-4.0 Стеллаж широкий низкий 800x430x801	ФР-5.0 Стеллаж широкий средний 800x430x1177	ФР-6.0 Стеллаж широкий высокий 800x430x1945	ФР-6.1 Стеллаж узкий высокий 400x430x1945

ТОПЫ

ФР-9.2/9.6/9.1/ 9.5/9.0/ 9.4/9.3/9.7/9.8 Топ 2404x483x36/2204x483x36/ 1604x483x36/1404x483x36/ 804x483x36/604x483x36/ 404x483x36/483x483x36/ 1204x483x36

Статус



ТЕХНИЧЕСКИЕ ХАРАКТЕРИСТИКИ

Столешницы и топы – ЛДСП 36 мм
Опоры рабочих столов – ЛДСП 36 мм
Фасады – ЛДСП 18 мм
Каркасы шкафов – ЛДСП 18 мм
Задняя стенка шкафов и стеллажей – ЛДСП 8 мм
Механизм регулировки высоты

ВАРИАНТЫ ИСПОЛНЕНИЯ:



КАШТАН
ВЕНГЕ

ОРЕХ
АРТЕМИДА

ОЛЬХА

ВАРИАНТЫ ИСПОЛНЕНИЯ ПОД ЗАКАЗ:



ДУБ
МОЛОЧНЫЙ

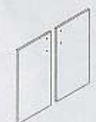


КАБИНЕТ РУКОВОДИТЕЛЯ
«СТАТУС»

ДВЕРИ



ФР-8.0
1 дверь
Дверь низкая
763x396



ФР-8.0
2 двери
Дверь низкая
763x396




ФР-8.1
1 дверь
Дверь средняя
1140x396



ФР-8.1
2 двери
Дверь средняя
1140x396



ФР-8.2
2 двери
Дверь высокая
1908x398x18



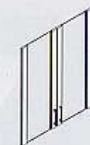
ЕС-50.0
Дверь стекло
низкая 1 шт. (тонир.)
763x396



ЕС-51.0
2 двери
Дверь стекло
средняя 1 шт.
(тонир.) 1140x396



КН-4.4
Дверь стекло
в рамке МДФ
(тонир, 2 шт.)
763x396



КН-4.5
(кроме цвета "Ольха")
Дверь
стекло в рамке
МДФ (тонир 2шт)
1140x396




КН-4.6
Дверь стекло
в рамке МДФ
(тонир, 2 шт.)
1908x396



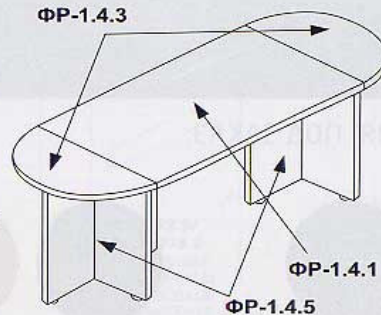
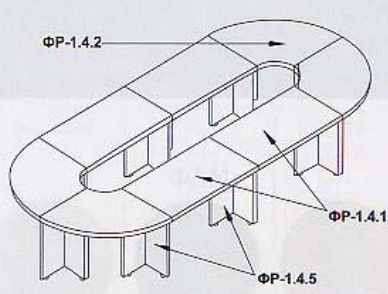
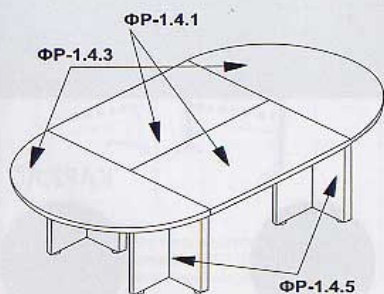
60.0
лев./прав.
Дверь средняя
стекло
тонируемое в
алюмин. рамке
1140x396 (1 шт.)



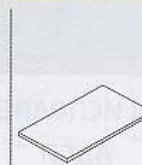
С-504
Ручка для стекла
КН-4.5 (1шт. хром.)
и 60.0.



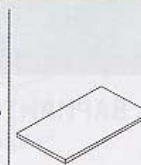
ФР-8.3
Фурнитура для
стеклянных дверей
(2шт.) ЕС-50.0,
ЕС-51.0



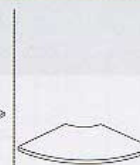
МОДУЛЬНЫЕ ЭЛЕМЕНТЫ ДЛЯ
СОСТАВЛЕНИЯ ПЕРЕГОВОРНЫХ ЗОН




ФР-1.4.1
Столешица прямая
1400x700




ФР-1.4.8
Столешица прямая
1200x700



ФР-1.4.2
Угловой сегмент
950*950.



ФР-1.4.3
Столешица
полукруглая
1400x700



ФР-1.4.4
Столешица
полукруглая
700x350



ФР-1.4.5
Опоры для столов