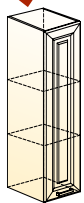
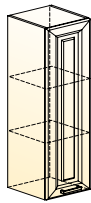


# НАВЕСНЫЕ ШКАФЫ Н900 АТЛАНТА

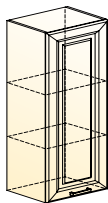
НОВИНКА



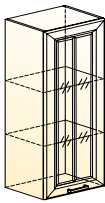
Атланта шкаф навесной (1 дверь глухая)  
→ | 7 | ↑  
200|318|900



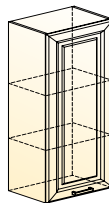
Атланта шкаф навесной (1 дверь глухая)  
→ | 7 | ↑  
300|318|900



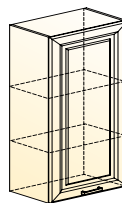
Атланта шкаф навесной (1 дверь глухая)  
→ | 7 | ↑  
400|318|900



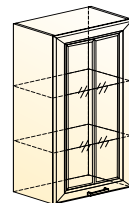
Атланта шкаф навесной (1 дверь рамочный)  
→ | 7 | ↑  
400|318|900



Атланта шкаф навесной (1 дверь глухая)  
→ | 7 | ↑  
450|318|900

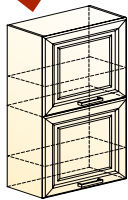


Атланта шкаф навесной (1 дверь глухая)  
→ | 7 | ↑  
500|318|900

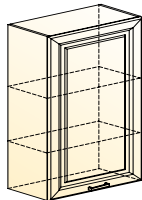


Атланта шкаф навесной (1 дверь рамочный)  
→ | 7 | ↑  
500|318|900

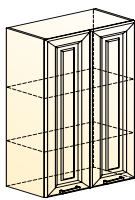
НОВИНКА



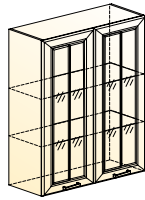
Атланта шкаф навесной (2 двери горизонт.)  
→ | 7 | ↑  
500|318|900



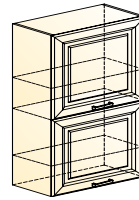
Атланта шкаф навесной (1 дверь глухая)  
→ | 7 | ↑  
600|318|900



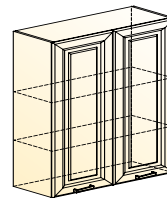
Атланта шкаф навесной (2 двери глухие)  
→ | 7 | ↑  
600|318|900



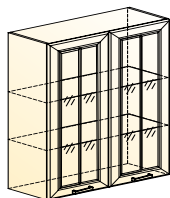
Атланта шкаф навесной (2 двери рамочный)  
→ | 7 | ↑  
600|318|900



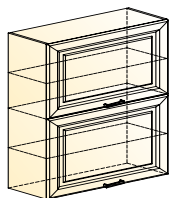
Атланта шкаф навесной (2 двери горизонт.)  
→ | 7 | ↑  
600|318|900



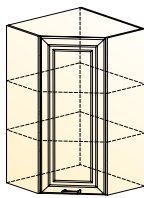
Атланта шкаф навесной (2 двери глухие)  
→ | 7 | ↑  
800|318|900



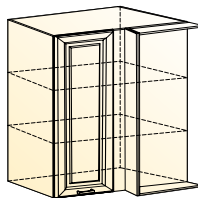
Атланта шкаф навесной (2 двери рамочный)  
→ | 7 | ↑  
800|318|900



Атланта шкаф навесной (2 двери горизонт.)  
→ | 7 | ↑  
800|318|900

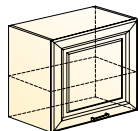


Атланта шкаф навесной угловой (1 дверь глухая)  
→ | 7 | ↑  
600|600|900

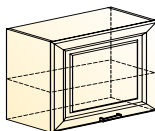


Атланта шкаф навесной угловой (1 дверь глухая)  
→ | 7 | ↑  
800|400|900

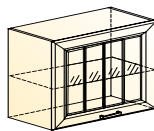
# НАВЕСНЫЕ ШКАФЫ Н450 АТЛАНТА



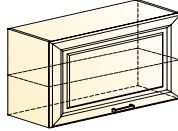
Атланта шкаф навесной (1 дверь глухая)  
→ | 7 | ↑  
500|318|450



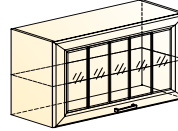
Атланта шкаф навесной (1 дверь глухая)  
→ | 7 | ↑  
600|318|450



Атланта шкаф навесной (1 дверь стекло)  
→ | 7 | ↑  
600|318|450



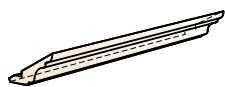
Атланта шкаф навесной (1 дверь глухая)  
→ | 7 | ↑  
800|318|450



Атланта шкаф навесной (1 дверь стекло)  
→ | 7 | ↑  
800|318|450



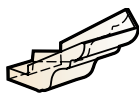
# КАРНИЗЫ АТЛАНТА



Атланта карниз прямой  
L 2800 мм  
→ | 7 | ↑  
2800|70|42



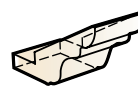
Атланта элемент  
карниза концевой  
наружный 90°  
→ | 7 | ↑  
87|87|42



Атланта элемент  
карниза угловой  
наружный 135°  
→ | 7 | ↑  
93|90|42



Атланта элемент  
карниза угловой  
внутренний 135°  
→ | 7 | ↑  
94|90|42



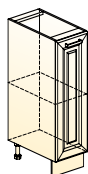
Атланта элемент  
карниза стыковочный  
прямой  
→ | 7 | ↑  
36|72|42



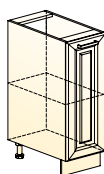
Атланта элемент  
карниза внутренний  
90°  
→ | 7 | ↑  
87|87|42

# РАБОЧИЕ ШКАФЫ АТЛАНТА

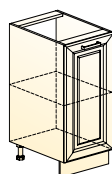
## Рабочие шкафы с распашными дверями



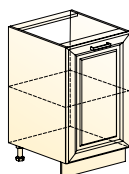
Атланта шкаф  
рабочий  
(1 дверь)  
→ | 7 | ↑  
150|460|820



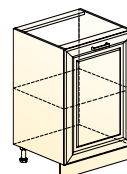
Атланта шкаф  
рабочий  
(1 дверь)  
→ | 7 | ↑  
200|460|820



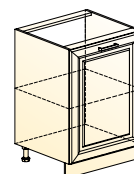
Атланта шкаф  
рабочий  
(1 дверь)  
→ | 7 | ↑  
300|460|820



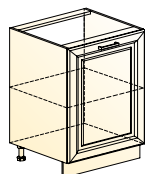
Атланта шкаф  
рабочий  
(1 дверь)  
→ | 7 | ↑  
400|460|820



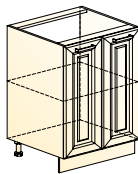
Атланта шкаф  
рабочий  
(1 дверь)  
→ | 7 | ↑  
450|460|820



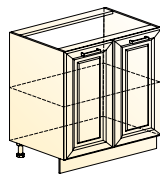
Атланта шкаф  
рабочий  
(1 дверь)  
→ | 7 | ↑  
500|460|820



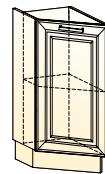
Атланта шкаф  
рабочий  
(1 дверь)  
→ | 7 | ↑  
600|460|820



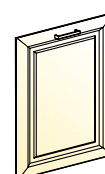
Атланта шкаф рабочий  
(2 двери)  
→ | 7 | ↑  
600|460|820



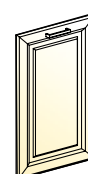
Атланта шкаф рабочий  
(2 двери)  
→ | 7 | ↑  
800|460|820



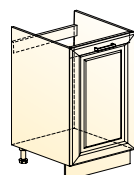
Атланта шкаф рабочий  
концевой 45° (1 дверь)  
→ | 7 | ↑  
300|564|820



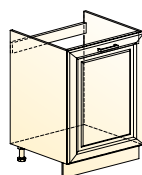
Атланта дверь  
глухая L600  
→ | 7 | ↑  
597|16|716



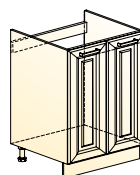
Атланта дверь  
глухая L450  
→ | 7 | ↑  
447|16|716



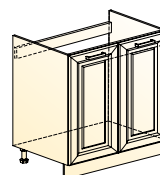
Атланта шкаф рабочий  
под мойку  
(1 дверь)  
→ | 7 | ↑  
500|456|820



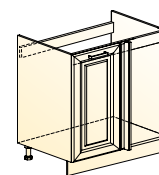
Атланта шкаф рабочий  
под мойку  
(1 дверь)  
→ | 7 | ↑  
600|456|820



Атланта шкаф рабочий  
под мойку  
(2 двери)  
→ | 7 | ↑  
600|456|820



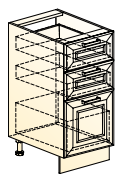
Атланта шкаф рабочий  
под мойку  
(2 двери)  
→ | 7 | ↑  
800|456|820



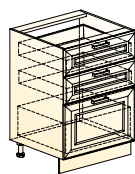
Атланта шкаф рабочий  
под мойку угловой  
(1 дверь)  
→ | 7 | ↑  
800|486|820

# РАБОЧИЕ ШКАФЫ АТЛАНТА

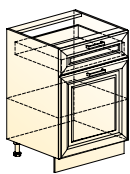
## Рабочие шкафы с системой выдвижения «Старт»



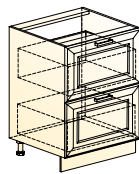
Атланта шкаф рабочий Старт (3 ящика)  
→ | 7 | ↑  
400|460|820



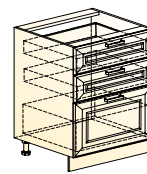
Атланта шкаф рабочий Старт (3 ящика)  
→ | 7 | ↑  
500|460|820



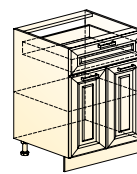
Атланта шкаф рабочий Старт (1 дверь 1 ящик)  
→ | 7 | ↑  
500|460|820



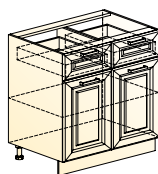
Атланта шкаф рабочий Старт (2 ящика)  
→ | 7 | ↑  
600|460|820



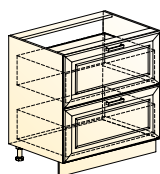
Атланта шкаф рабочий Старт (3 ящика)  
→ | 7 | ↑  
600|460|820



Атланта шкаф рабочий Старт (2 двери 1 ящик)  
→ | 7 | ↑  
600|460|820



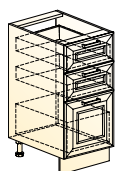
Атланта шкаф рабочий Старт (2 двери 2 ящика)  
→ | 7 | ↑  
800|460|820



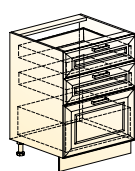
Атланта шкаф рабочий Старт (2 ящика)  
→ | 7 | ↑  
800|460|820

# РАБОЧИЕ ШКАФЫ АТЛАНТА

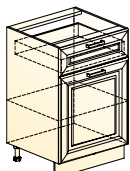
## Рабочие шкафы с системой выдвижения «Метабокс»



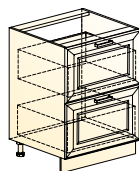
Атланта шкаф рабочий (3 ящика)  
→ | 7 | ↑  
400|460|820



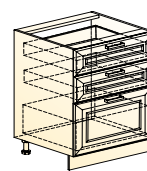
Атланта шкаф рабочий (3 ящика)  
→ | 7 | ↑  
500|460|820



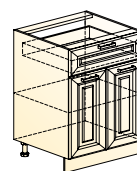
Атланта шкаф рабочий (1 дверь 1 ящик)  
→ | 7 | ↑  
500|460|820



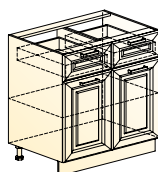
Атланта шкаф рабочий (2 ящика)  
→ | 7 | ↑  
600|460|820



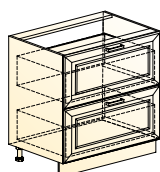
Атланта шкаф рабочий (3 ящика)  
→ | 7 | ↑  
600|460|820



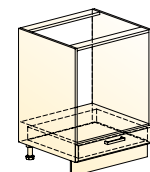
Атланта шкаф рабочий (2 двери 1 ящик)  
→ | 7 | ↑  
600|460|820



Атланта шкаф рабочий (2 двери 2 ящика)  
→ | 7 | ↑  
800|460|820



Атланта шкаф рабочий (2 ящика)  
→ | 7 | ↑  
800|460|820



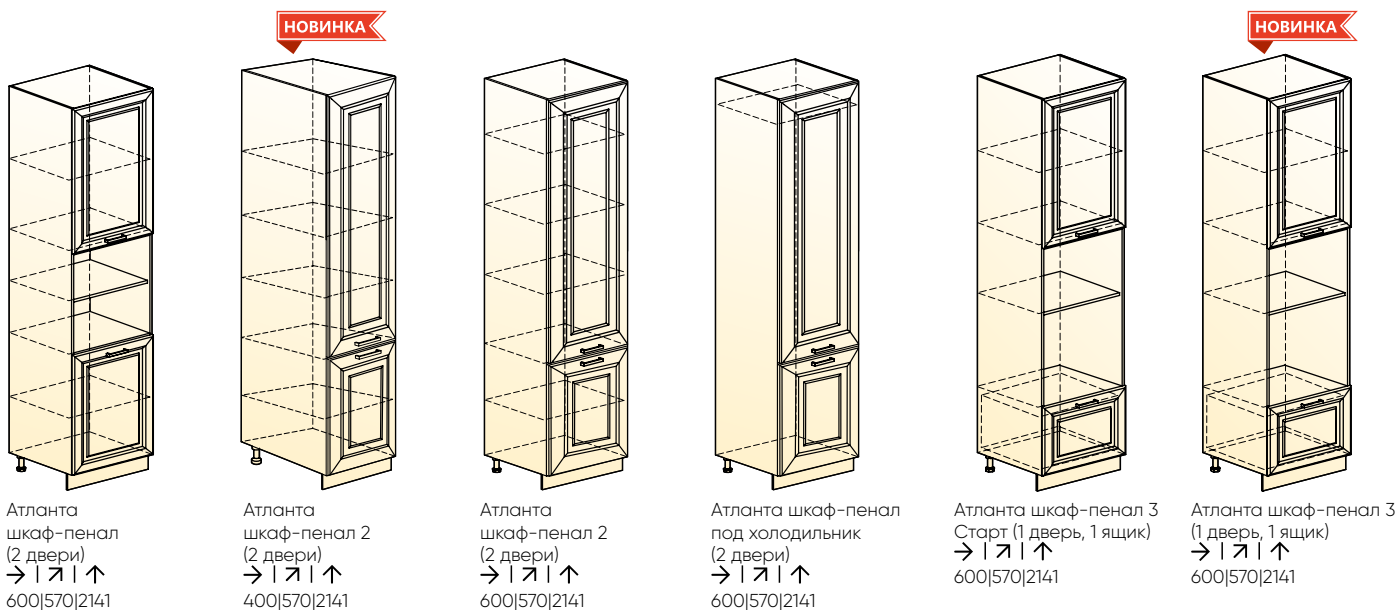
Атланта шкаф рабочий под духовку (1 ящик)  
→ | 7 | ↑  
600|460|820



В чём разница между системой выдвижения «Метабокс» и «Старт»?

Смотреть видео.

# ШКАФЫ-ПЕНАЛЫ АТЛАНТА Н2141



Атланта  
шкаф-пенал  
(2 двери)  
→ | 7 | ↑  
600|570|2141

Атланта  
шкаф-пенал 2  
(2 двери)  
→ | 7 | ↑  
400|570|2141

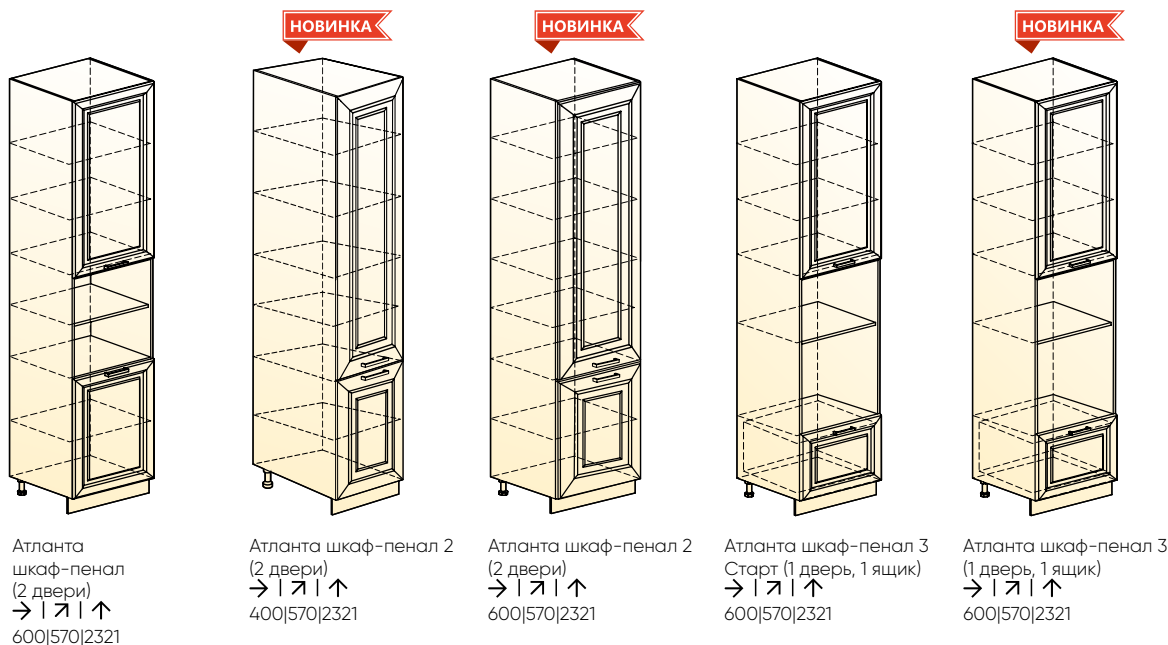
Атланта  
шкаф-пенал 2  
(2 двери)  
→ | 7 | ↑  
600|570|2141

Атланта шкаф-пенал  
под холодильник  
(2 двери)  
→ | 7 | ↑  
600|570|2141

Атланта шкаф-пенал 3  
Старт (1 дверь, 1 ящик)  
→ | 7 | ↑  
600|570|2141

Атланта шкаф-пенал 3  
(1 дверь, 1 ящик)  
→ | 7 | ↑  
600|570|2141

# ШКАФЫ-ПЕНАЛЫ АТЛАНТА Н2321



Атланта  
шкаф-пенал  
(2 двери)  
→ | 7 | ↑  
600|570|2321

Атланта шкаф-пенал 2  
(2 двери)  
→ | 7 | ↑  
400|570|2321

Атланта шкаф-пенал 2  
(2 двери)  
→ | 7 | ↑  
600|570|2321

Атланта шкаф-пенал 3  
Старт (1 дверь, 1 ящик)  
→ | 7 | ↑  
600|570|2321

Атланта шкаф-пенал 3  
(1 дверь, 1 ящик)  
→ | 7 | ↑  
600|570|2321

# ДОПОЛНИТЕЛЬНЫЕ МОДУЛИ АТЛАНТА



Полка в шкаф L400  
→ | 7 | ↑  
364|264|16  
Полка в шкаф L500  
→ | 7 | ↑  
464|264|16  
Полка в шкаф L600  
→ | 7 | ↑  
564|264|16  
Полка в шкаф L800  
→ | 7 | ↑  
764|264|16



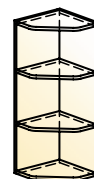
Полка стеклянная в шкаф L400  
→ | 7 | ↑  
364|264|4  
Полка стеклянная в шкаф L500  
→ | 7 | ↑  
464|264|4  
Полка стеклянная в шкаф L600  
→ | 7 | ↑  
564|264|4  
Полка стеклянная в шкаф L800  
→ | 7 | ↑  
764|264|4



Атланта дверь  
декор шкаф  
рабочий концевой  
→ | 7 | ↑  
270|16|716



Атланта  
дверь декор  
шкаф рабочий  
→ | 7 | ↑  
551|16|716



Шкаф навесной  
концевой  
→ | 7 | ↑  
298|298|720



Полка  
универсальная  
(над вытяжкой)  
→ | 7 | ↑  
600|298|16



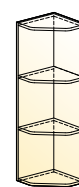
Полка для шкафа  
рабочего L600  
→ | 7 | ↑  
564|420|16  
Полка для шкафа  
рабочего L800  
→ | 7 | ↑  
764|420|16



Атланта дверь декор  
(Шкаф навесной)  
→ | 7 | ↑  
297|16|716



Атланта дверь декор  
шкаф навесной H900  
→ | 7 | ↑  
297|16|900



Шкаф  
навесной концевой  
→ | 7 | ↑  
298|298|900



# БАРИСТА



Кухонный гарнитур 1 «Бариста»\*

→ | ↑ | ↑

4000|600|2528



- \* Антресоли H360 – Маус матовый (фрезеровка, пленка ПВХ)
- \* Фасады верхние H720 – Маус матовый (фрезеровка, пленка ПВХ)
- \* Фасады нижние – Маус матовый (фрезеровка, пленка ПВХ)
- \* Столешница – Чёрный тунис (38 мм)
- \* Стеновая панель – Чёрный тунис (6 мм)
- \* Ручка в интерьере: Ручка 0022(32)  
Не входит в комплект модуля. Заказывается отдельно.



LOOK  
BOOK



Идеальное сочетание:  
БАРИСТА + МОНАКО  
БАРИСТА + МАРТА



3D планировщик  
Собери свою кухню!

<https://mebelson.ru/3d/>

\* Стул «Оксфорд» смотреть на стр. 184

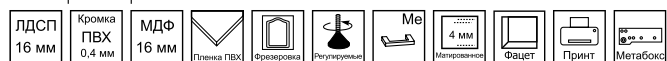
# БАРИСТА



Кухонный гарнитур 2 «Бариста»\*

→ | ↑ | ↑

3800|2000|2321



\* Фасады верхние H900 – Милк матовый (фрезеровка, пленка ПВХ, стекло)

\* Фасады нижние – Милк матовый (фрезеровка, пленка ПВХ)

\* Шафы пеналы – Графит матовый (фрезеровка, пленка ПВХ)

\* Столешница – Паладина коричневая (38 мм)

\* Стеновая панель – Паладина коричневая (6 мм)

\* Ручка в интерьере: Ручка 0022(32)

Не входит в комплект модуля. Заказывается отдельно.





LOOK  
BOOK



Идеальное сочетание:  
БАРИСТА + МОНАКО  
БАРИСТА + МАРТА



3D планировщик  
Собери свою кухню!

<https://mebelson.ru/3d/>

\* Стул «Оксфорд» смотреть на стр. 184

# БАРИСТА

## Фасады для навесных шкафов



## Фасады для рабочих шкафов



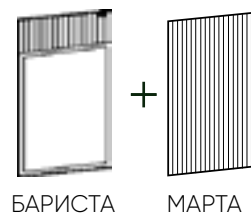
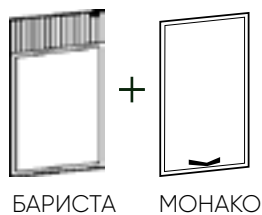
## Рекомендуемая ручка



Ручка профиль 0022(32)

Не входит в комплект модулей. Заказывается отдельно  
Еще больше ручек смотри на странице 156

Рекомендуем сочетать модули  
«БАРИСТА» с модулями других серий:



Модули МОНАКО смотреть на странице 70  
Модули МАРТА смотреть на странице 88

## Цвета фасадов (Пленка ПВХ)



Дуб белый матовый



Дуб европейский матовый




Фундук матовый



Кешью матовый



Милк матовый




Фрапучино матовый



Грин матовый



Ментол матовый



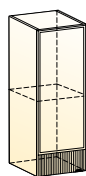
Маус матовый



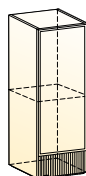
Графит матовый

# НАВЕСНЫЕ ШКАФЫ Н720 БАРИСТА

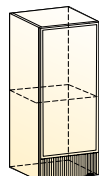
НОВИНКА



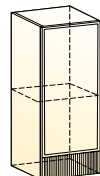
Бариста шкаф  
навесной  
левый  
(1 дверь глухая)  
→ | 7 | 1 ↑  
200|318|720



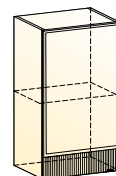
Бариста шкаф  
навесной  
правый  
(1 дверь глухая)  
→ | 7 | 1 ↑  
200|318|720



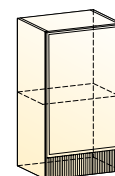
Бариста шкаф  
навесной  
левый  
(1 дверь глухая)  
→ | 7 | 1 ↑  
300|318|720



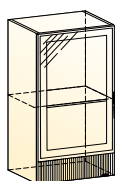
Бариста шкаф  
навесной  
правый  
(1 дверь глухая)  
→ | 7 | 1 ↑  
300|318|720



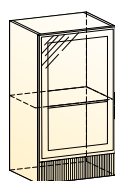
Бариста шкаф  
навесной левый  
(1 дверь глухая)  
→ | 7 | 1 ↑  
400|318|720



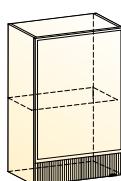
Бариста шкаф  
навесной  
правый  
(1 дверь глухая)  
→ | 7 | 1 ↑  
400|318|720



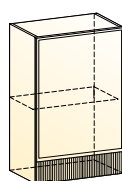
Бариста шкаф  
навесной левый  
(1 дверь  
рамочный)  
→ | 7 | 1 ↑  
400|318|720



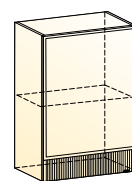
Бариста шкаф  
навесной правый  
(1 дверь  
рамочный)  
→ | 7 | 1 ↑  
400|318|720



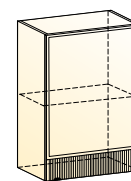
Бариста шкаф  
навесной левый  
(1 дверь глухая)  
→ | 7 | 1 ↑  
450|318|720



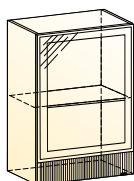
Бариста шкаф  
навесной правый  
(1 дверь глухая)  
→ | 7 | 1 ↑  
450|318|720



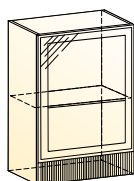
Бариста шкаф  
навесной левый  
(1 дверь глухая)  
→ | 7 | 1 ↑  
500|318|720



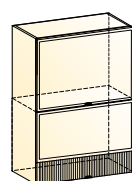
Бариста шкаф  
навесной правый  
(1 дверь глухая)  
→ | 7 | 1 ↑  
500|318|720



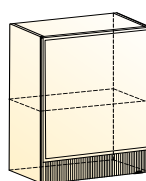
Бариста шкаф  
навесной левый  
(1 дверь рамочный)  
→ | 7 | 1 ↑  
500|318|720



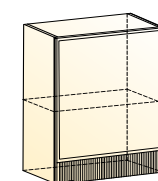
Бариста шкаф  
навесной правый  
(1 дверь рамочный)  
→ | 7 | 1 ↑  
500|318|720



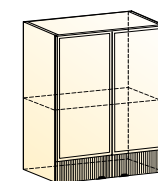
Бариста шкаф  
навесной  
(2 двери горизонт.)  
→ | 7 | 1 ↑  
500|318|720



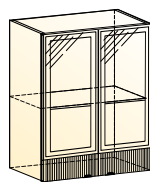
Бариста шкаф  
навесной левый  
(1 дверь глухая)  
→ | 7 | 1 ↑  
600|318|720



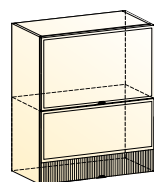
Бариста шкаф  
навесной правый  
(1 дверь глухая)  
→ | 7 | 1 ↑  
600|318|720



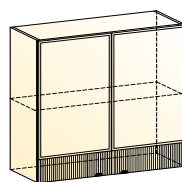
Бариста шкаф  
навесной  
(2 двери глухие)  
→ | 7 | 1 ↑  
600|318|720



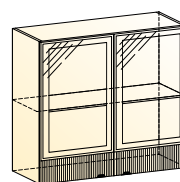
Бариста шкаф  
навесной  
(2 двери рамочный)  
→ | 7 | 1 ↑  
600|318|720



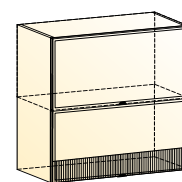
Бариста шкаф  
навесной  
(2 двери горизонт.)  
→ | 7 | 1 ↑  
600|318|720



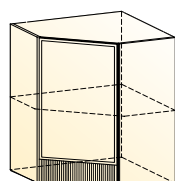
Бариста шкаф  
навесной  
(2 двери глухие)  
→ | 7 | 1 ↑  
800|318|720



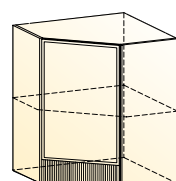
Бариста шкаф  
навесной  
(2 двери рамочный)  
→ | 7 | 1 ↑  
800|318|720



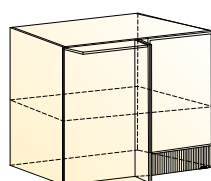
Бариста шкаф  
навесной  
(1 двери горизонт.)  
→ | 7 | 1 ↑  
800|318|720



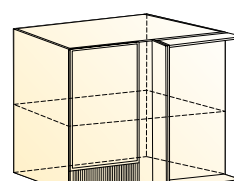
Бариста шкаф  
навесной угловой  
левый  
(1 дверь глухая)  
→ | 7 | 1 ↑  
600|600|720



Бариста шкаф  
навесной угловой  
правый  
(1 дверь глухая)  
→ | 7 | 1 ↑  
600|600|720



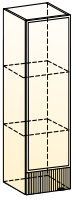
Бариста шкаф  
навесной угловой  
левый  
(1 дверь глухая)  
→ | 7 | 1 ↑  
800|400|720



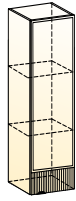
Бариста шкаф  
навесной угловой  
правый  
(1 дверь глухая)  
→ | 7 | 1 ↑  
800|400|720

НОВИНКА

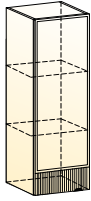
# НАВЕСНЫЕ ШКАФЫ Н900 БАРИСТА



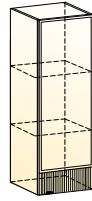
Бариста шкаф навесной левый (1 дверь глухая)  
→ | 7 | ↑  
200|318|900



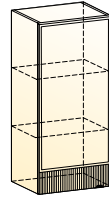
Бариста шкаф навесной правый (1 дверь глухая)  
→ | 7 | ↑  
200|318|900



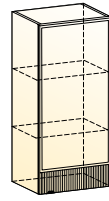
Бариста шкаф навесной левый (1 дверь глухая)  
→ | 7 | ↑  
300|318|900



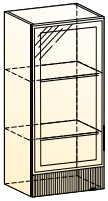
Бариста шкаф навесной правый (1 дверь глухая)  
→ | 7 | ↑  
300|318|900



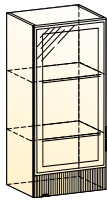
Бариста шкаф навесной левый (1 дверь глухая)  
→ | 7 | ↑  
400|318|900



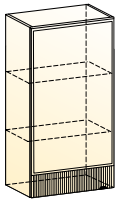
Бариста шкаф навесной правый (1 дверь глухая)  
→ | 7 | ↑  
400|318|900



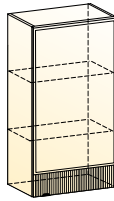
Бариста шкаф навесной левый (1 дверь рамочный)  
→ | 7 | ↑  
400|318|900



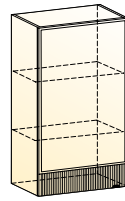
Бариста шкаф навесной правый (1 дверь рамочный)  
→ | 7 | ↑  
400|318|900



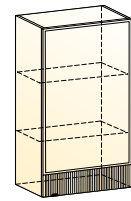
Бариста шкаф навесной левый (1 дверь глухая)  
→ | 7 | ↑  
450|318|900



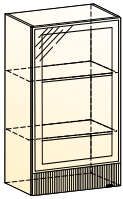
Бариста шкаф навесной правый (1 дверь глухая)  
→ | 7 | ↑  
450|318|900



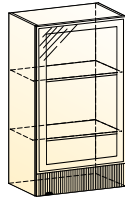
Бариста шкаф навесной левый (1 дверь глухая)  
→ | 7 | ↑  
500|318|900



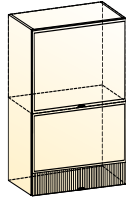
Бариста шкаф навесной правый (1 дверь глухая)  
→ | 7 | ↑  
500|318|900



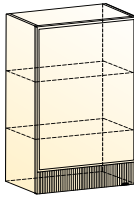
Бариста шкаф навесной левый (1 дверь рамочный)  
→ | 7 | ↑  
500|318|900



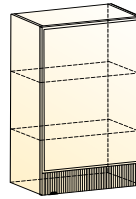
Бариста шкаф навесной правый (1 дверь рамочный)  
→ | 7 | ↑  
500|318|900



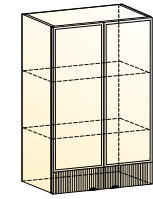
Бариста шкаф навесной (2 двери горизонт.)  
→ | 7 | ↑  
500|318|900



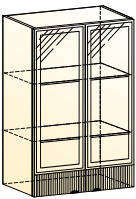
Бариста шкаф навесной левый (1 дверь глухая)  
→ | 7 | ↑  
600|318|900



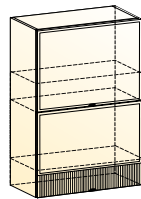
Бариста шкаф навесной правый (1 дверь глухая)  
→ | 7 | ↑  
600|318|900



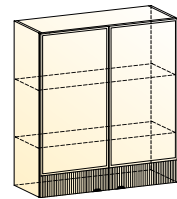
Бариста шкаф навесной (2 двери глухие)  
→ | 7 | ↑  
600|318|900



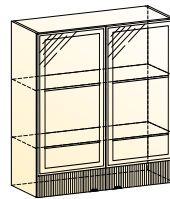
Бариста шкаф навесной (2 двери рамочный)  
→ | 7 | ↑  
600|318|900



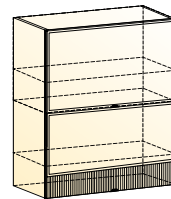
Бариста шкаф навесной (2 двери горизонт.)  
→ | 7 | ↑  
600|318|900



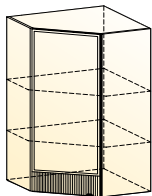
Бариста шкаф навесной (2 двери глухие)  
→ | 7 | ↑  
800|318|900



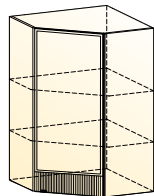
Бариста шкаф навесной (2 двери рамочный)  
→ | 7 | ↑  
800|318|900



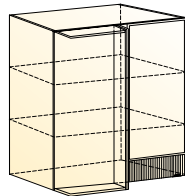
Бариста шкаф навесной (2 двери горизонт.)  
→ | 7 | ↑  
800|318|900



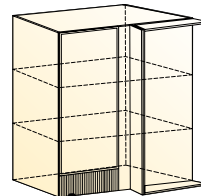
Бариста шкаф навесной угловой левый (1 дверь глухая)  
→ | 7 | ↑  
600|600|900



Бариста шкаф навесной угловой правый (1 дверь глухая)  
→ | 7 | ↑  
600|600|900



Бариста шкаф навесной угловой левый (1 дверь глухая)  
→ | 7 | ↑  
800|400|900

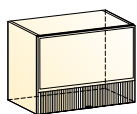


Бариста шкаф навесной угловой правый (1 дверь глухая)  
→ | 7 | ↑  
800|400|900

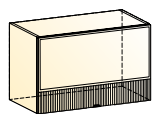


# НАВЕСНЫЕ ШКАФЫ Н360 БАРИСТА

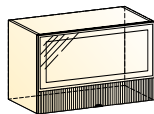
НОВИНКА



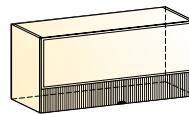
Бариста шкаф навесной  
(1 дверь глухая)  
→ | 7 | 1 ↑  
500|318|360



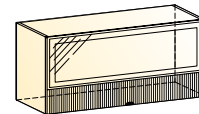
Бариста шкаф навесной  
(1 дверь глухая)  
→ | 7 | 1 ↑  
600|318|360



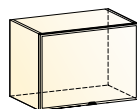
Бариста шкаф навесной  
(1 дверь рамочный)  
→ | 7 | 1 ↑  
600|318|360



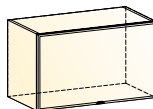
Бариста шкаф навесной  
(1 дверь глухая)  
→ | 7 | 1 ↑  
800|318|360



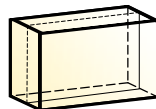
Бариста шкаф навесной  
(1 дверь рамочный)  
→ | 7 | 1 ↑  
800|318|360



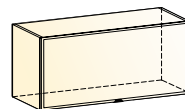
Монако шкаф навесной  
(1 дверь глухая)  
→ | 7 | 1 ↑  
500|318|360



Монако шкаф навесной  
(1 дверь глухая)  
→ | 7 | 1 ↑  
600|318|360



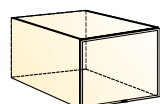
Шкаф навесной  
под вытяжку  
→ | 7 | 1 ↑  
600|298|360



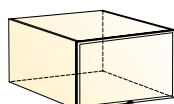
Монако шкаф навесной  
(1 дверь глухая)  
→ | 7 | 1 ↑  
800|318|360

# АНТРЕСОЛИ ДЛЯ БАРИСТА

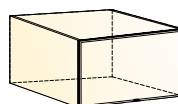
НОВИНКА



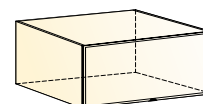
Монако шкаф навесной  
антресоль  
→ | 7 | 1 ↑  
400|570|360



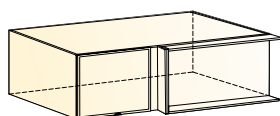
Монако шкаф навесной  
антресоль  
→ | 7 | 1 ↑  
500|570|360



Монако шкаф навесной  
антресоль  
→ | 7 | 1 ↑  
600|570|360



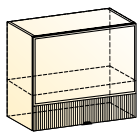
Монако шкаф навесной  
антресоль  
→ | 7 | 1 ↑  
800|570|360



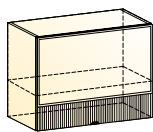
Монако шкаф навесной  
антресоль угловая  
→ | 7 | 1 ↑  
1000|600|360

НОВИНКА

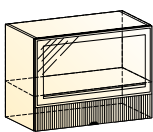
# НАВЕСНЫЕ ШКАФЫ Н450 БАРИСТА



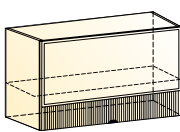
Бариста шкаф навесной  
(1 дверь глухая)  
→ | 7 | ↑  
500|318|450



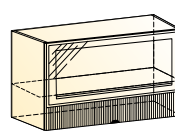
Бариста шкаф навесной  
(1 дверь глухая)  
→ | 7 | ↑  
600|318|450



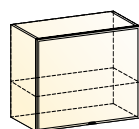
Бариста шкаф навесной  
(1 дверь рамочный)  
→ | 7 | ↑  
600|318|450



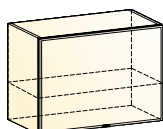
Бариста шкаф навесной  
(1 дверь глухая)  
→ | 7 | ↑  
800|318|450




Бариста шкаф навесной  
(1 дверь рамочный)  
→ | 7 | ↑  
800|318|450



Монако шкаф навесной  
(1 дверь глухая)  
→ | 7 | ↑  
500|318|450



Монако шкаф навесной  
(1 дверь глухая)  
→ | 7 | ↑  
600|318|450



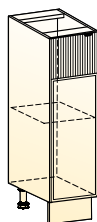
Монако шкаф навесной  
(1 дверь глухая)  
→ | 7 | ↑  
800|318|450



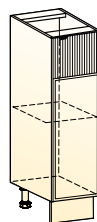
# РАБОЧИЕ ШКАФЫ БАРИСТА

НОВИНКА

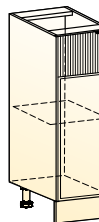
## Рабочие шкафы с распашными дверями



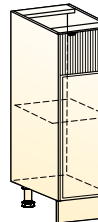
Бариста шкаф  
рабочий левый  
(1 дверь)  
→ | 7 | ↑  
150|460|820



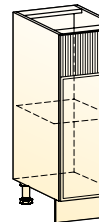
Бариста шкаф  
рабочий правый  
(1 дверь)  
→ | 7 | ↑  
150|460|820



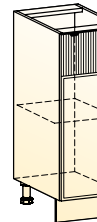
Бариста шкаф  
рабочий левый  
(1 дверь)  
→ | 7 | ↑  
200|460|820



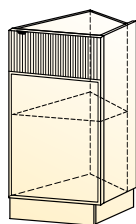
Бариста шкаф  
рабочий правый  
(1 дверь)  
→ | 7 | ↑  
200|460|820



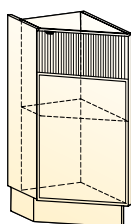
Бариста шкаф  
рабочий левый  
(1 дверь)  
→ | 7 | ↑  
300|460|820



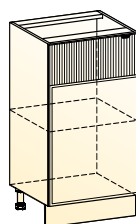
Бариста шкаф  
рабочий правый  
(1 дверь)  
→ | 7 | ↑  
300|460|820



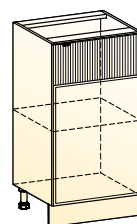
Бариста шкаф рабочий  
концевой 45° левый  
(1 дверь)  
→ | 7 | ↑  
300|564|820



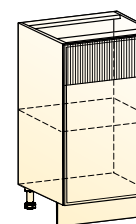
Бариста шкаф рабочий  
концевой 45° правый  
(1 дверь)  
→ | 7 | ↑  
300|564|820



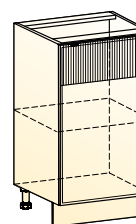
Бариста шкаф рабочий  
левый (1 дверь)  
→ | 7 | ↑  
400|460|820



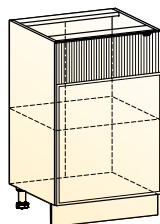
Бариста шкаф рабочий  
правый (1 дверь)  
→ | 7 | ↑  
400|460|820



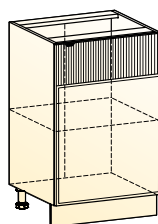
Бариста шкаф рабочий  
левый (1 дверь)  
→ | 7 | ↑  
450|460|820



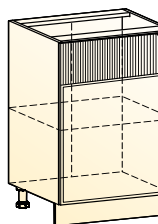
Бариста шкаф рабочий  
правый (1 дверь)  
→ | 7 | ↑  
450|460|820



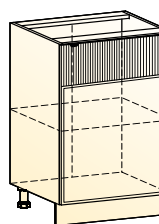
Бариста шкаф рабочий  
левый (1 дверь)  
→ | 7 | ↑  
500|460|820



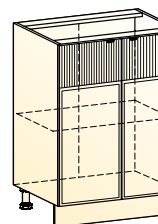
Бариста шкаф рабочий  
правый (1 дверь)  
→ | 7 | ↑  
500|460|820



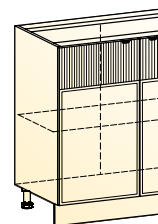
Бариста шкаф рабочий  
левый (1 дверь)  
→ | 7 | ↑  
600|460|820



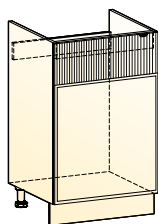
Бариста шкаф рабочий  
правый (1 дверь)  
→ | 7 | ↑  
600|460|820



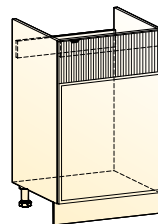
Бариста шкаф рабочий  
(2 двери)  
→ | 7 | ↑  
600|460|820



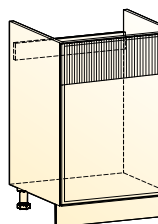
Бариста шкаф  
рабочий (2 двери)  
→ | 7 | ↑  
800|460|820



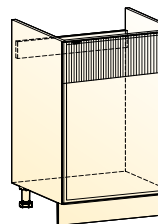
Бариста шкаф рабочий  
под мойку левый  
(1 дверь)  
→ | 7 | ↑  
500|456|820



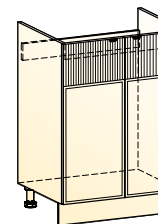
Бариста шкаф рабочий  
под мойку правый  
(1 дверь)  
→ | 7 | ↑  
500|456|820



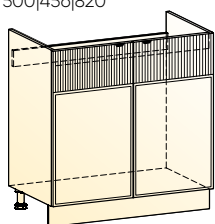
Бариста шкаф рабочий  
под мойку левый (1 дверь)  
→ | 7 | ↑  
600|456|820



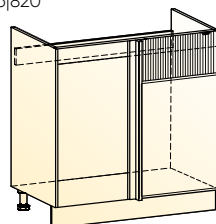
Бариста шкаф рабочий  
под мойку правый (1 дверь)  
→ | 7 | ↑  
600|456|820



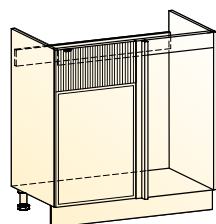
Бариста шкаф рабочий  
под мойку (2 двери)  
→ | 7 | ↑  
600|456|820



Бариста шкаф рабочий  
под мойку (2 двери)  
→ | 7 | ↑  
800|456|820



Бариста шкаф рабочий угловой  
под мойку левый (1 дверь)  
→ | 7 | ↑  
800|456|820



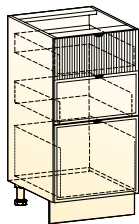
Бариста шкаф рабочий угловой  
под мойку правый (1 дверь)  
→ | 7 | ↑  
800|456|820



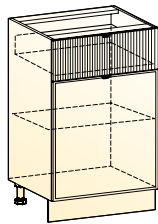
НОВИНКА

# РАБОЧИЕ ШКАФЫ БАРИСТА

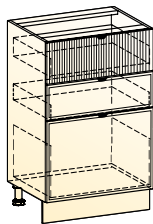
## Рабочие шкафы с системой выдвижения «Старт»



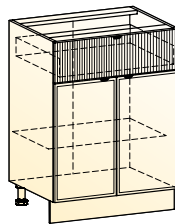
Бариста шкаф рабочий  
Старт  
(3 ящика)  
→ | 7 | ↑  
400|460|820



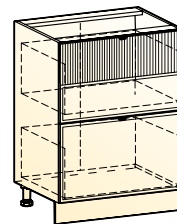
Бариста шкаф рабочий  
Старт (1 дверь 1 ящик)  
→ | 7 | ↑  
500|460|820



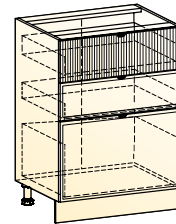
Бариста шкаф рабочий  
Старт  
(3 ящика)  
→ | 7 | ↑  
500|460|820



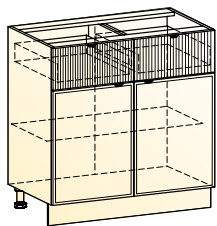
Бариста шкаф рабочий  
Старт  
(2 двери 1 ящик)  
→ | 7 | ↑  
600|460|820



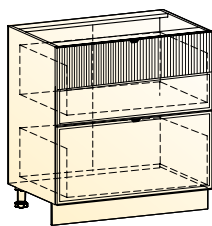
Бариста шкаф рабочий  
Старт  
(2 ящика)  
→ | 7 | ↑  
600|460|820



Бариста шкаф рабочий  
Старт  
(3 ящика)  
→ | 7 | ↑  
600|460|820



Бариста шкаф рабочий  
Старт  
(2 двери 2 ящика)  
→ | 7 | ↑  
800|460|820

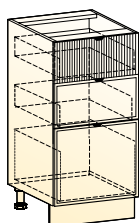


Бариста шкаф рабочий  
Старт  
(2 ящика)  
→ | 7 | ↑  
800|460|820

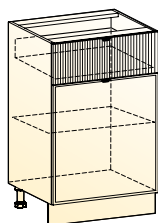
НОВИНКА

# РАБОЧИЕ ШКАФЫ БАРИСТА

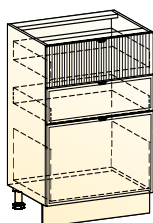
## Рабочие шкафы с системой выдвижения «Метабокс»



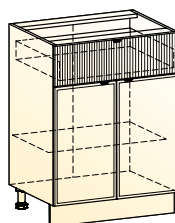
Бариста шкаф рабочий  
(3 ящика)  
→ | 7 | ↑  
400|460|820



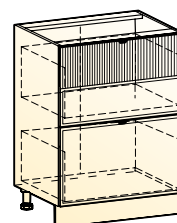
Бариста шкаф рабочий  
(1 дверь 1 ящик)  
→ | 7 | ↑  
500|460|820



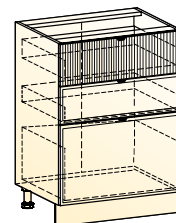
Бариста шкаф рабочий  
(3 ящика)  
→ | 7 | ↑  
500|460|820



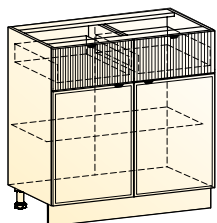
Бариста шкаф рабочий  
(2 двери 1 ящик)  
→ | 7 | ↑  
600|460|820



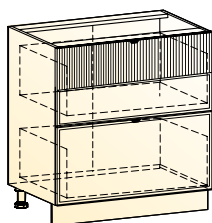
Бариста шкаф рабочий  
(2 ящика)  
→ | 7 | ↑  
600|460|820



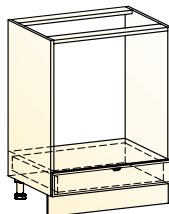
Бариста шкаф рабочий  
(3 ящика)  
→ | 7 | ↑  
600|460|820



Бариста шкаф рабочий  
(2 двери 2 ящика)  
→ | 7 | ↑  
800|460|820



Бариста шкаф рабочий  
(2 ящика)  
→ | 7 | ↑  
800|460|820



Монако шкаф рабочий  
под духовку (1 ящик)  
→ | 7 | ↑  
600|460|820

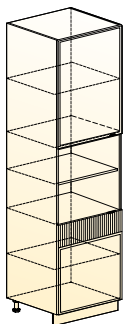


В чём разница между  
системой выдвижения  
"Метабокс" и "Старт"?

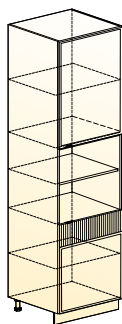
Смотреть видео.

# ШКАФЫ-ПЕНАЛЫ БАРИСТА Н2141

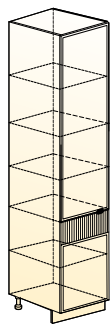
НОВИНКА



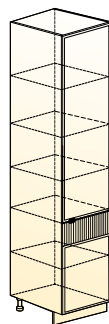
Бариста шкаф-пенал  
левый (2 двери)  
→ | 7 | ↑  
600|570|2141



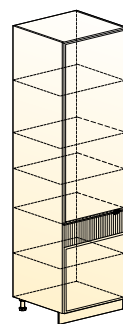
Бариста шкаф-пенал  
правый (2 двери)  
→ | 7 | ↑  
600|570|2141



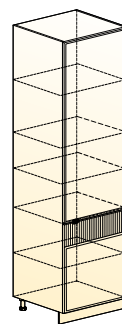
Бариста шкаф-пенал 2  
левый (2 двери)  
→ | 7 | ↑  
400|570|2141



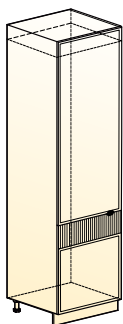
Бариста шкаф-пенал 2  
правый (2 двери)  
→ | 7 | ↑  
400|570|2141



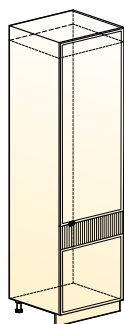
Бариста шкаф-пенал 2  
левый (2 двери)  
→ | 7 | ↑  
600|570|2141



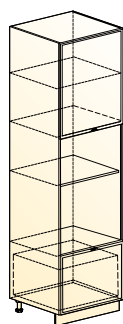
Бариста шкаф-пенал 2  
правый (2 двери)  
→ | 7 | ↑  
600|570|2141



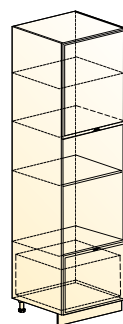
Бариста шкаф-пенал под  
холодильник левый (2 двери)  
→ | 7 | ↑  
600|570|2141



Бариста шкаф-пенал под  
холодильник правый (2 двери)  
→ | 7 | ↑  
600|570|2141



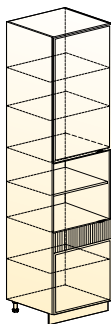
Монако шкаф-пенал 3  
Старт (1 дверь, 1 ящик)  
→ | 7 | ↑  
600|570|2141



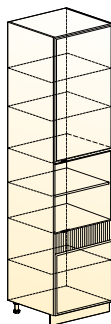
Монако шкаф-пенал 3  
(1 дверь, 1 ящик)  
→ | 7 | ↑  
600|570|2141

# ШКАФЫ-ПЕНАЛЫ БАРИСТА Н2321

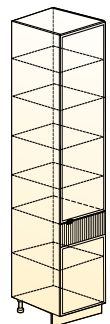
НОВИНКА



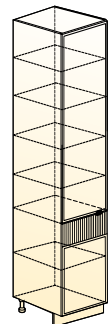
Бариста шкаф-пенал  
левый (2 двери)  
→ | 7 | ↑  
600|570|2321



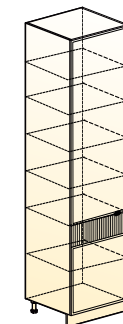
Бариста шкаф-пенал  
правый (2 двери)  
→ | 7 | ↑  
600|570|2321



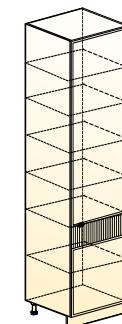
Бариста шкаф-пенал 2  
левый (2 двери)  
→ | 7 | ↑  
400|570|2321



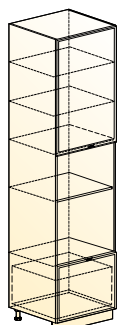
Бариста шкаф-пенал 2  
правый (2 двери)  
→ | 7 | ↑  
400|570|2321



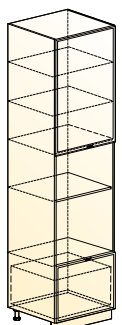
Бариста шкаф-пенал 2  
левый (2 двери)  
→ | 7 | ↑  
600|570|2321



Бариста шкаф-пенал 2  
правый (2 двери)  
→ | 7 | ↑  
600|570|2321



Монако шкаф-пенал 3  
Старт (1 дверь, 1 ящик)  
→ | 7 | ↑  
600|570|2321



Монако шкаф-пенал 3  
(1 дверь, 1 ящик)  
→ | 7 | ↑  
600|570|2321

# ДОПОЛНИТЕЛЬНЫЕ МОДУЛИ БАРИСТА



Полка в шкаф L400  
→ | 7 | 1 | ↑  
364|264|16  
Полка в шкаф L500  
→ | 7 | 1 | ↑  
464|264|16  
Полка в шкаф L600  
→ | 7 | 1 | ↑  
564|264|16  
Полка в шкаф L800  
→ | 7 | 1 | ↑  
764|264|16



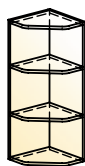
Полка стеклянная в шкаф L400  
→ | 7 | 1 | ↑  
364|264|4  
Полка стеклянная в шкаф L500  
→ | 7 | 1 | ↑  
464|264|4  
Полка стеклянная в шкаф L600  
→ | 7 | 1 | ↑  
564|264|4  
Полка стеклянная в шкаф L800  
→ | 7 | 1 | ↑  
764|264|4



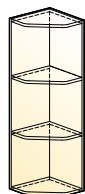
Полка универсальная  
(над вытяжкой)  
→ | 7 | 1 | ↑  
600|298|16



Полка для шкафа  
рабочего L600  
→ | 7 | 1 | ↑  
564|420|16  
Полка для шкафа  
рабочего L800  
→ | 7 | 1 | ↑  
764|420|16



Шкаф навесной  
концевой  
→ | 7 | 1 | ↑  
298|298|720



Шкаф навесной  
концевой  
→ | 7 | 1 | ↑  
298|298|900



Шкаф навесной  
из профиля  
→ | 7 | 1 | ↑  
400|200|180



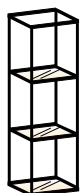
Шкаф навесной  
из профиля  
→ | 7 | 1 | ↑  
500|200|180



Шкаф навесной  
из профиля  
→ | 7 | 1 | ↑  
600|200|180



Шкаф  
навесной  
из профиля  
→ | 7 | 1 | ↑  
200|298|720



Шкаф  
навесной  
из профиля  
→ | 7 | 1 | ↑  
200|298|900



Монако дверь  
декор  
шкаф рабочий  
концевой  
→ | 7 | 1 | ↑  
270|16|716



Монако дверь  
декор  
шкаф рабочий  
→ | 7 | 1 | ↑  
551|16|716



Монако дверь  
декор  
(Шкаф навесной)  
→ | 7 | 1 | ↑  
297|16|716



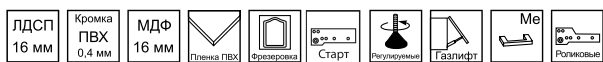
Монако дверь  
декор  
(Шкаф навесной)  
→ | 7 | 1 | ↑  
297|16|900



# МОНАКО



Кухонный гарнитур 7 «Монако»\*  
 → | ↗ | ↑  
 3600|600|2501



- \* Антресоли H360 – Грин матовый (пленка ПВХ)
- \* Фасады верхние H720 и H360 – Мрамор блэкберн (пленка ПВХ)
- \* Фасады нижние – Грин матовый (пленка ПВХ)
- \* Столешница – Чёрный тунис (38 мм)
- \* Стеновая панель – Чёрный тунис (6 мм)
- \* Ручка в интерьере: Ручка 0002(96)



LOOK  
BOOK



Идеальное сочетание:  
МОНАКО + БАРИСТА  
МОНАКО + МАРТА



3D планировщик  
Собери свою кухню!

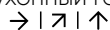
<https://mebelson.ru/3d/>

\* Стулья «Монти» смотреть на стр. 188

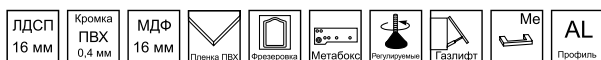
# МОНАКО



Кухонный гарнитур 6 «Монако»\*



3200|2400|2501



- \* Антресоли H360 – Фрапучино матовый (пленка ПВХ)
- \* Фасады верхние H720 – Милк матовый (пленка ПВХ)
- \* Фасады нижние – Фрапучино матовый (пленка ПВХ)
- \* Столешница – Гранит белый (38 мм)
- \* Стеновая панель – Елочка (6 мм)
- \* Ручка в интерьере: Ручка 0002(96)  
Не входит в комплект модуля. Заказывается отдельно.



LOOK  
BOOK



Идеальное сочетание:  
МОНАКО + БАРИСТА  
МОНАКО + МАРТА



3D планировщик  
Собери свою кухню!

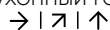
<https://mebelson.ru/3d/>

\* Стулья «Монти» смотреть на стр. 188

# МОНАКО



Кухонный гарнитур 1 «Монако»\*



3800|2400|2501



- \* Антресоли H360 – Ментол матовый (пленка ПВХ)
- \* Фасады верхние H720 и H360 – Дуб европейский матовый (пленка ПВХ)
- \* Фасады нижние – Ментол матовый (пленка ПВХ)
- \* Столешница – Мрамор итальянский (38 мм)
- \* Ручка в интерьере: Ручка 0002(96)  
Не входит в комплект модуля. Заказывается отдельно.





LOOK  
BOOK



Идеальное сочетание:  
МОНАКО + БАРИСТА  
МОНАКО + МАРТА



3D планировщик  
Собери свою кухню!

<https://mebelson.ru/3d/>

# МОНАКО

## лучшие цветовые сочетания



- \* Антресоли Н360 – Графит матовый (пленка ПВХ)
- \* Фасады верхние Н720 и Н360 – Мрамор пилатус (пленка ПВХ)
- \* Фасады нижние – Графит матовый (пленка ПВХ)
- \* Столешница – Гранит белый (38 мм)
- \* Стеновая панель – Гранит белый (6 мм)
- \* Ручка в интерьере: Ручка 0002(96)  
Не входит в комплект модуля. Заказывается отдельно.

Кухонный гарнитур 7 «Монако»\*  
→ | ↑ | ↑  
3600|600|2501



\* Стулья «Монти» смотреть на стр. 188



- \* Антресоли Н360 – белый матовый (пленка ПВХ)
- \* Фасады верхние Н720 и Н360 – Мрамор фицрой матовый (пленка ПВХ)
- \* Фасады нижние – Белый матовый (пленка ПВХ)
- \* Столешница – Тунис чёрный (38 мм)
- \* Стеновая панель – Тунис чёрный (6 мм)
- \* Ручка в интерьере: Ручка профиль 0002(96)  
Не входит в комплект модуля. Заказывается отдельно.

Кухонный гарнитур 2 «Монако»\*  
→ | ↑ | ↑  
3600|600|2501



\* Стулья «Моли» смотреть на стр. 193



- \* Фасады верхние Н900 – Ментол матовый (пленка ПВХ)
- \* Фасады нижние – Мрамор фицрой матовый (пленка ПВХ)
- \* Столешница – Гранит белый (38 мм)
- \* Стеновая панель – Гранит белый (6 мм)
- \* Ручка в интерьере: Ручка профиль 0002(96)  
Не входит в комплект модуля. Заказывается отдельно.

Кухонный гарнитур 4 «Монако»\*  
→ | 7 | 1 | ↑  
3420|600|2321



- \* Антресоли Н360 – Дуб европейский матовый (пленка ПВХ)
- \* Фасады верхние Н720 – Охра матовый (пленка ПВХ)
- \* Фасады нижние – Дуб европейский матовый (пленка ПВХ)
- \* Столешница – Тунис чёрный (38 мм)
- \* Ручка в интерьере: Ручка 0002(96)  
Не входит в комплект модуля. Заказывается отдельно.

Кухонный гарнитур 5 «Монако»\*  
→ | 7 | 1 | ↑  
3600|600|2501



\* Стол «Сканди 1» смотреть на стр. 172

\*\* Стул «Адам» смотреть на стр. 190



Фасад верхний – Милк матовый/  
Фасад нижний – Айвори матовый



Фасад верхний – Милк матовый/  
Фасад нижний – Дуб европейский  
матовый



Фасад верхний – Айвори матовый/  
Фасад нижний – Дуб европейский  
матовый



Фасад верхний – Милк матовый/  
Фасад нижний – Дуб белый матовый



Фасад верхний – Милк матовый/  
Фасад нижний – Охра матовый



Фасад верхний – Айвори матовый/  
Фасад нижний – Охра матовый



Фасад верхний – Охра матовый/  
Фасад нижний – Дуб европейский  
матовый



Фасад верхний – Дуб европейский  
матовый/  
Фасад нижний – Мрамор фицрой матовый



Фасад верхний – Охра матовый/  
Фасад нижний – Дуб белый матовый



Фасад верхний – Охра матовый/  
Фасад нижний – Мрамор фицрой  
матовый



Фасад верхний – Айвори матовый/  
Фасад нижний – Ментол матовый



Фасад верхний – Мрамор фицрой  
матовый/  
Фасад нижний – Дуб белый матовый



Фасад верхний – Ментол матовый/  
Фасад нижний – Дуб белый матовый



Фасад верхний – Ментол матовый/  
Фасад нижний – Мрамор фицрой  
матовый

# МОНАКО

## Фасады для навесных шкафов



Фасад – МДФ пленка ПВХ

## Рекомендуемая ручка



Ручка 0002(96)

Не входит в комплект модулей. Заказывается отдельно  
Еще больше ручек смотри на странице 156

## Фасады для рабочих шкафов




Фасад – МДФ пленка ПВХ

Рекомендуем сочетать модули  
«МОНАКО» с модулями других серий:




МОНАКО

+




БАРИСТА



МОНАКО

+



МАРТА

Модули БАРИСТА смотреть на странице 56

Модули МАРТА смотреть на странице 88

## Цвета фасадов (Пленка ПВХ)



Дуб белый матовый




Дуб европейский матовый




Фундук матовый



Кешью матовый



Милк матовый




Фрапучино матовый




Грин матовый




Ментол матовый



Маус матовый




Охра матовый



Айвори матовый



Графит матовый



Мрамор блэкберн матовый

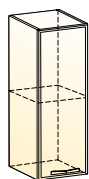


Мрамор фицрой матовый

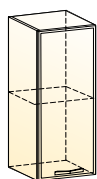


Мрамор пилатус матовый

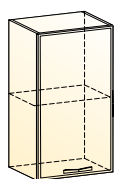
# НАВЕСНЫЕ ШКАФЫ Н720 МОНАКО



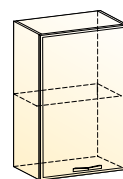
Монако шкаф навесной  
(1 дверь глухая)  
→ | 2 | 1 | ↑  
200|318|720



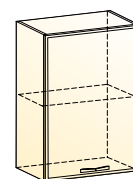
Монако шкаф навесной  
(1 дверь глухая)  
→ | 2 | 1 | ↑  
300|318|720



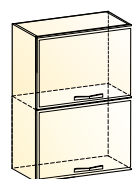
Монако шкаф навесной  
(1 дверь глухая)  
→ | 2 | 1 | ↑  
400|318|720



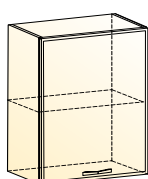
Монако шкаф навесной  
(1 дверь глухая)  
→ | 2 | 1 | ↑  
450|318|720



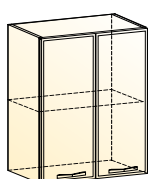
Монако шкаф навесной  
(1 дверь глухая)  
→ | 2 | 1 | ↑  
500|318|720



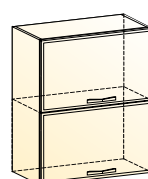
Монако шкаф навесной  
(2 двери горизонт.)  
→ | 2 | 1 | ↑  
500|318|720



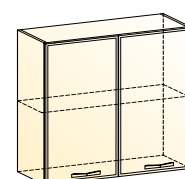
Монако шкаф навесной  
(1 дверь глухая)  
→ | 2 | 1 | ↑  
600|318|720



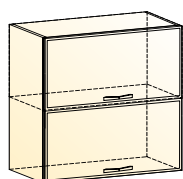
Монако шкаф навесной  
(2 двери глухие)  
→ | 2 | 1 | ↑  
600|318|720



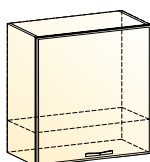
Монако шкаф навесной  
(2 двери горизонт.)  
→ | 2 | 1 | ↑  
600|318|720



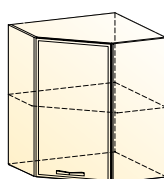
Монако шкаф навесной  
(2 двери глухие)  
→ | 2 | 1 | ↑  
800|318|720



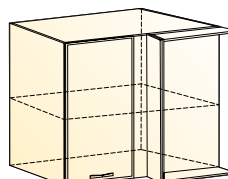
Монако шкаф навесной  
(2 двери горизонт.)  
→ | 2 | 1 | ↑  
800|318|720



Монако шкаф навесной  
под вытяжку (1 дверь глухая)  
→ | 2 | 1 | ↑  
600|318|566

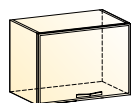


Монако шкаф навесной  
угловой  
(1 дверь глухая)  
→ | 2 | 1 | ↑  
600|600|720

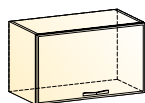


Монако шкаф навесной  
угловой  
(1 дверь глухая)  
→ | 2 | 1 | ↑  
800|400|720

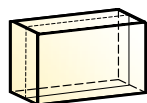
# НАВЕСНЫЕ ШКАФЫ Н360 МОНАКО



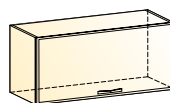
Монако шкаф навесной  
(1 дверь глухая)  
→ | 2 | 1 | ↑  
500|318|360



Монако шкаф навесной  
(1 дверь глухая)  
→ | 2 | 1 | ↑  
600|318|360



Шкаф навесной  
под вытяжку  
→ | 2 | 1 | ↑  
600|298|360

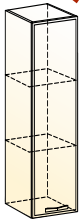


Монако шкаф навесной  
(1 дверь глухая)  
→ | 2 | 1 | ↑  
800|318|360

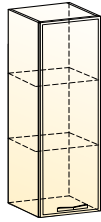


# НАВЕСНЫЕ ШКАФЫ Н900 МОНАКО

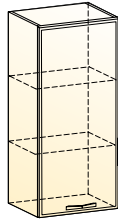
НОВИНКА



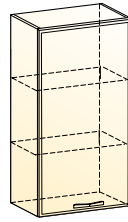
Монако шкаф навесной  
(1 дверь глухая)  
→ | 7 | ↑  
200|318|900



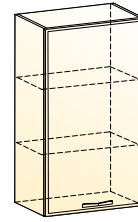
Монако шкаф навесной  
(1 дверь глухая)  
→ | 7 | ↑  
300|318|900



Монако шкаф навесной  
(1 дверь глухая)  
→ | 7 | ↑  
400|318|900

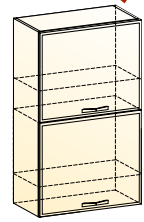


Монако шкаф навесной  
(1 дверь глухая)  
→ | 7 | ↑  
450|318|900

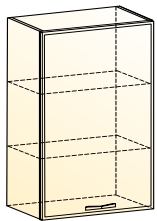


Монако шкаф навесной  
(1 дверь глухая)  
→ | 7 | ↑  
500|318|900

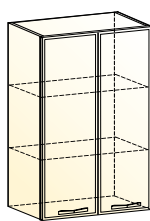
НОВИНКА



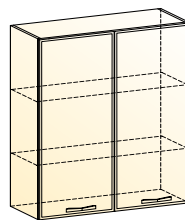
Монако шкаф навесной  
(2 двери горизонт.)  
→ | 7 | ↑  
500|318|900



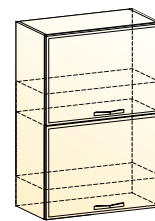
Монако шкаф навесной  
(1 дверь глухая)  
→ | 7 | ↑  
600|318|900



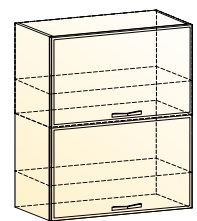
Монако шкаф навесной  
(2 двери глухие)  
→ | 7 | ↑  
600|318|900



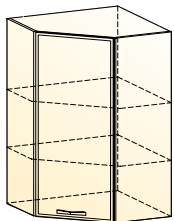
Монако шкаф навесной  
(2 двери глухие)  
→ | 7 | ↑  
800|318|900



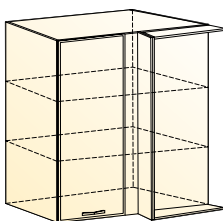
Монако шкаф навесной  
(2 двери горизонт.)  
→ | 7 | ↑  
600|318|900



Монако шкаф навесной  
(2 двери горизонт.)  
→ | 7 | ↑  
800|318|900



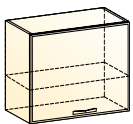
Монако шкаф навесной  
угловой  
(1 дверь глухая)  
→ | 7 | ↑  
600|600|900



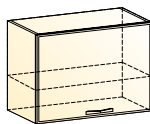
Монако шкаф навесной  
угловой  
(1 дверь глухая)  
→ | 7 | ↑  
800|400|900

# НАВЕСНЫЕ ШКАФЫ Н450 МОНАКО

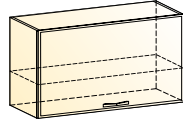
НОВИНКА



Монако шкаф навесной  
(1 дверь глухая)  
→ | 7 | ↑  
500|318|450



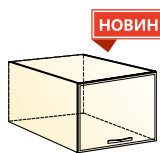
Монако шкаф навесной  
(1 дверь глухая)  
→ | 7 | ↑  
600|318|450



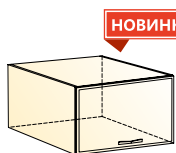
Монако шкаф навесной  
(1 дверь глухая)  
→ | 7 | ↑  
800|318|450



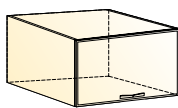
# АНТРЕСОЛИ МОНАКО



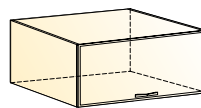
Монако шкаф навесной антресоль  
→ | 7 | ↑  
400|570|360



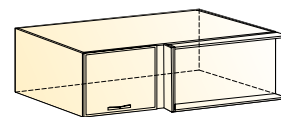
Монако шкаф навесной антресоль  
→ | 7 | ↑  
500|570|360



Монако шкаф навесной антресоль  
→ | 7 | ↑  
600|570|360



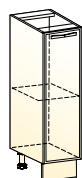
Монако шкаф навесной антресоль  
→ | 7 | ↑  
800|570|360



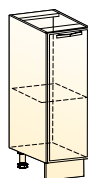
Монако шкаф навесной антресоль угловая  
→ | 7 | ↑  
1000|600|360

# РАБОЧИЕ ШКАФЫ МОНАКО

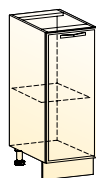
## Рабочие шкафы с распашными дверями



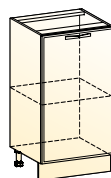
Монако шкаф рабочий (1 дверь)  
→ | 7 | ↑  
150|460|820



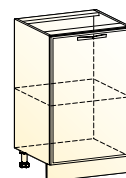
Монако шкаф рабочий (1 дверь)  
→ | 7 | ↑  
200|460|820



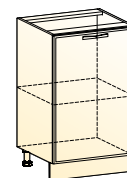
Монако шкаф рабочий (1 дверь)  
→ | 7 | ↑  
300|460|820



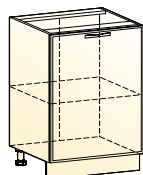
Монако шкаф рабочий (1 дверь)  
→ | 7 | ↑  
400|460|820



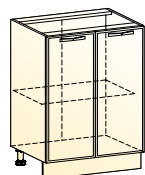
Монако шкаф рабочий (1 дверь)  
→ | 7 | ↑  
450|460|820



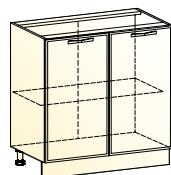
Монако шкаф рабочий (1 дверь)  
→ | 7 | ↑  
500|460|820



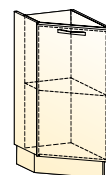
Монако шкаф рабочий (1 дверь)  
→ | 7 | ↑  
600|460|820



Монако шкаф рабочий (2 двери)  
→ | 7 | ↑  
600|460|820



Монако шкаф рабочий (2 двери)  
→ | 7 | ↑  
800|460|820



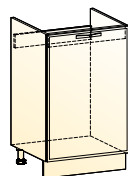
Монако шкаф рабочий концевой 45° (1 дверь)  
→ | 7 | ↑  
300|564|820



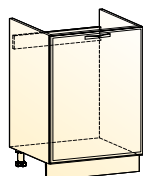
Монако дверь глухая L600  
→ | 7 | ↑  
597|16|716



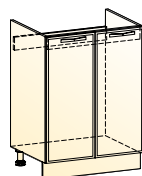
Монако дверь глухая L450  
→ | 7 | ↑  
447|16|716



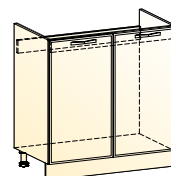
Монако шкаф рабочий под мойку (1 дверь)  
→ | 7 | ↑  
500|456|820



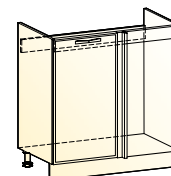
Монако шкаф рабочий под мойку (1 дверь)  
→ | 7 | ↑  
600|456|820



Монако шкаф рабочий под мойку (2 двери)  
→ | 7 | ↑  
600|456|820



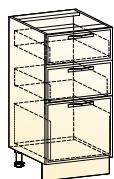
Монако шкаф рабочий под мойку (2 двери)  
→ | 7 | ↑  
800|456|820



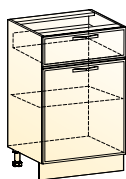
Монако шкаф рабочий под мойку угловой (1 дверь)  
→ | 7 | ↑  
800|486|820

# РАБОЧИЕ ШКАФЫ МОНАКО

## Рабочие шкафы с системой выдвижения «Старт»



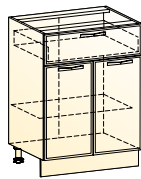
Монако шкаф рабочий  
Старт (3 ящика)  
→ | ↗ | ↑  
400|460|820



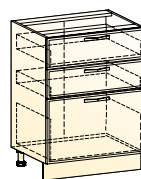
Монако шкаф рабочий  
Старт (1 дверь 1 ящик)  
→ | ↗ | ↑  
500|460|820



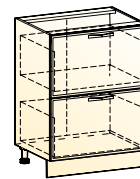
Монако шкаф рабочий  
Старт (3 ящика)  
→ | ↗ | ↑  
500|460|820



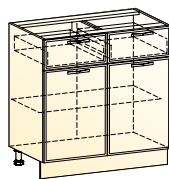
Монако шкаф рабочий  
Старт (2 двери 1 ящик)  
→ | ↗ | ↑  
600|460|820



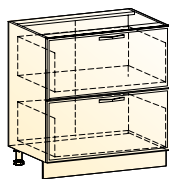
Монако шкаф рабочий  
Старт (3 ящика)  
→ | ↗ | ↑  
600|460|820



Монако шкаф рабочий  
Старт (2 ящика)  
→ | ↗ | ↑  
600|460|820



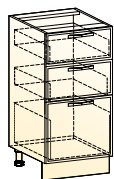
Монако шкаф рабочий  
Старт (2 двери 2 ящика)  
→ | ↗ | ↑  
800|460|820



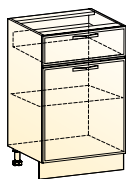
Монако шкаф рабочий  
Старт (2 ящика)  
→ | ↗ | ↑  
800|460|820

# РАБОЧИЕ ШКАФЫ МОНАКО

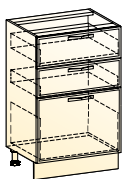
## Рабочие шкафы с системой выдвижения «Метабокс»



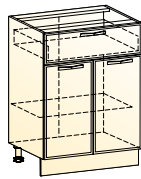
Монако шкаф рабочий  
(3 ящика)  
→ | ↗ | ↑  
400|460|820



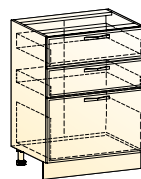
Монако шкаф рабочий  
(1 дверь 1 ящик)  
→ | ↗ | ↑  
500|460|820



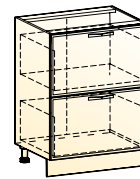
Монако шкаф рабочий  
(3 ящика)  
→ | ↗ | ↑  
500|460|820



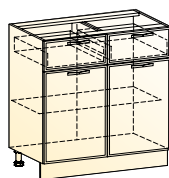
Монако шкаф рабочий  
(2 двери 1 ящик)  
→ | ↗ | ↑  
600|460|820



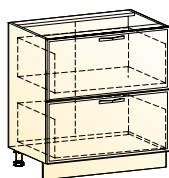
Монако шкаф рабочий  
(3 ящика)  
→ | ↗ | ↑  
600|460|820



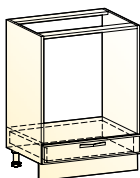
Монако шкаф рабочий  
(2 ящика)  
→ | ↗ | ↑  
600|460|820



Монако шкаф рабочий  
(2 двери 2 ящика)  
→ | ↗ | ↑  
800|460|820



Монако шкаф рабочий  
(2 ящика)  
→ | ↗ | ↑  
800|460|820



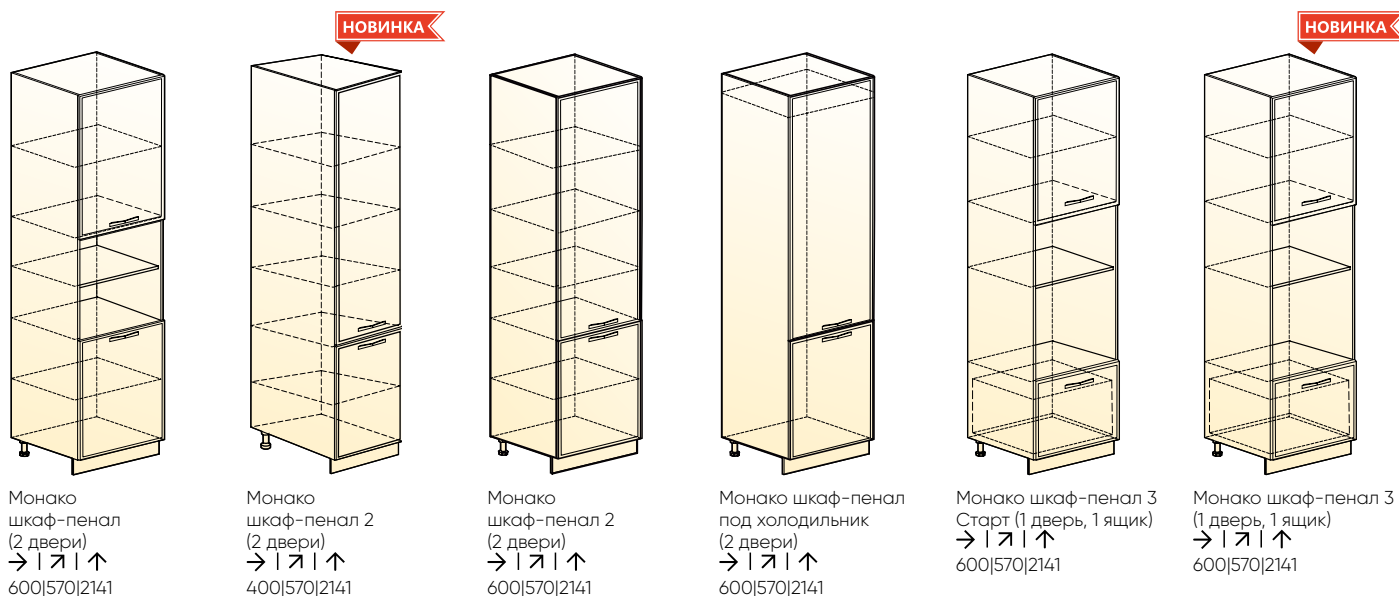
Монако шкаф рабочий  
под духовку (1 ящик)  
→ | ↗ | ↑  
600|460|820



В чём разница между  
системой выдвижения  
"Метабокс" и "Старт"?

Смотреть видео.

# ШКАФЫ-ПЕНАЛЫ МОНАКО Н2141



Монако шкаф-пенал (2 двери)  
→ | 7 | ↑  
600|570|2141

Монако шкаф-пенал 2 (2 двери)  
→ | 7 | ↑  
400|570|2141

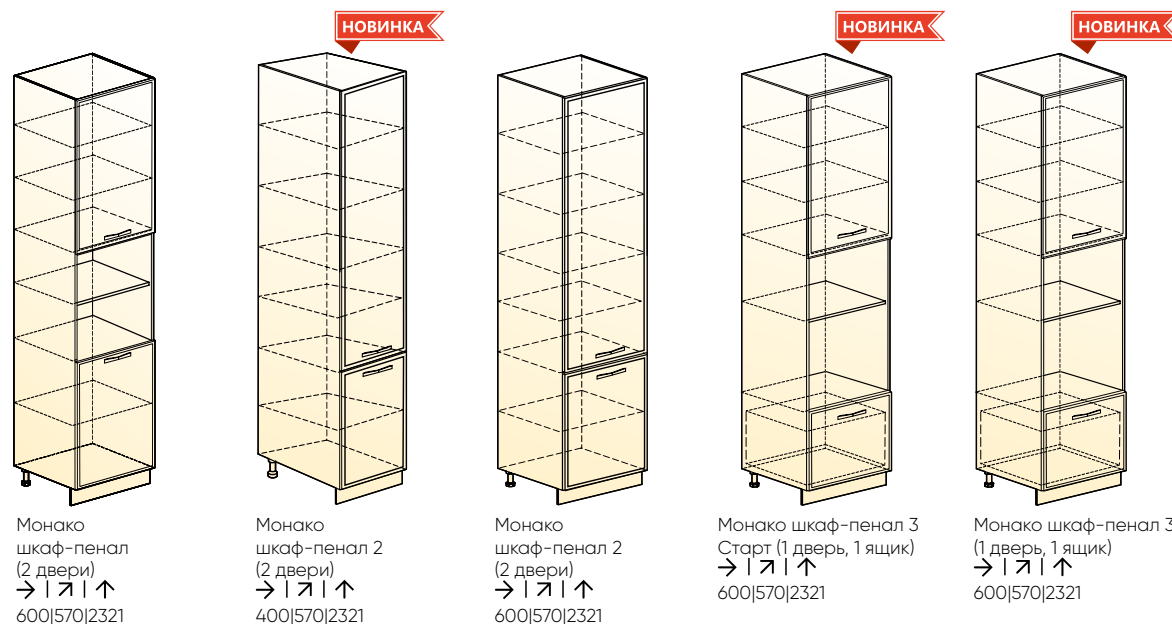
Монако шкаф-пенал 2 (2 двери)  
→ | 7 | ↑  
600|570|2141

Монако шкаф-пенал под холодильник (2 двери)  
→ | 7 | ↑  
600|570|2141

Монако шкаф-пенал 3 Старт (1 дверь, 1 ящик)  
→ | 7 | ↑  
600|570|2141

Монако шкаф-пенал 3 (1 дверь, 1 ящик)  
→ | 7 | ↑  
600|570|2141

# ШКАФЫ-ПЕНАЛЫ МОНАКО Н2321



Монако шкаф-пенал (2 двери)  
→ | 7 | ↑  
600|570|2321

Монако шкаф-пенал 2 (2 двери)  
→ | 7 | ↑  
400|570|2321

Монако шкаф-пенал 2 (2 двери)  
→ | 7 | ↑  
600|570|2321

Монако шкаф-пенал 3 Старт (1 дверь, 1 ящик)  
→ | 7 | ↑  
600|570|2321

Монако шкаф-пенал 3 (1 дверь, 1 ящик)  
→ | 7 | ↑  
600|570|2321

# ДОПОЛНИТЕЛЬНЫЕ МОДУЛИ МОНАКО



Полка в шкаф L400  
→ | 7 | 1 | ↑  
364|264|16  
Полка в шкаф L500  
→ | 7 | 1 | ↑  
464|264|16  
Полка в шкаф L600  
→ | 7 | 1 | ↑  
564|264|16  
Полка в шкаф L800  
→ | 7 | 1 | ↑  
764|264|16



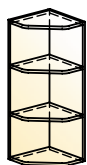
Полка стеклянная в шкаф L400  
→ | 7 | 1 | ↑  
364|264|4  
Полка стеклянная в шкаф L500  
→ | 7 | 1 | ↑  
464|264|4  
Полка стеклянная в шкаф L600  
→ | 7 | 1 | ↑  
564|264|4  
Полка стеклянная в шкаф L800  
→ | 7 | 1 | ↑  
764|264|4



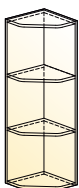
Полка универсальная (над вытяжкой)  
→ | 7 | 1 | ↑  
600|298|16



Полка для шкафа рабочего L600  
→ | 7 | 1 | ↑  
564|420|16  
Полка для шкафа рабочего L800  
→ | 7 | 1 | ↑  
764|420|16



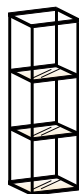
Шкаф навесной концевой  
→ | 7 | 1 | ↑  
298|298|720



Шкаф навесной концевой  
→ | 7 | 1 | ↑  
298|298|900



Шкаф навесной из профиля  
→ | 7 | 1 | ↑  
200|298|720



Шкаф навесной из профиля  
→ | 7 | 1 | ↑  
200|298|900



Шкаф навесной из профиля  
→ | 7 | 1 | ↑  
400|200|180




Шкаф навесной из профиля  
→ | 7 | 1 | ↑  
500|200|180



Шкаф навесной из профиля  
→ | 7 | 1 | ↑  
600|200|180



Монако дверь декор шкаф рабочий концевой  
→ | 7 | 1 | ↑  
270|16|716



Монако дверь декор шкаф рабочий  
→ | 7 | 1 | ↑  
551|16|716



Монако дверь декор (Шкаф навесной)  
→ | 7 | 1 | ↑  
297|16|716



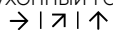
Монако дверь декор (Шкаф навесной)  
→ | 7 | 1 | ↑  
297|16|900



# МАРТА



Кухонный гарнитур 1\*



3800|1400|2321



- \* Фасады верхние Марта Н900 – Милк матовый (пленка ПВХ)
- \* Фасады нижние Стоун – Польша софттач (пленка ПВХ)
- \* Столешница – Паладина серая (38 мм)
- \* Ручка в интерьере: Ручка профиль 0004 (96), толкатель PUSH1  
Не входит в комплект модуля. Заказывается отдельно.



LOOK  
BOOK



Идеальное сочетание:  
МАРТА + БАРИСТА  
МАРТА + МОНАКО  
МАРТА + СТОУН



3D планировщик  
Собери свою кухню!

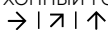
<https://mebelson.ru/3d/>

\* Стулья «Монти» смотреть на стр. 188

# МАРТА



Кухонный гарнитур 2\*



4000|600|2501



- \* Антресоли Монако Н360 – Фрапучино матовый (пленка ПВХ)
- \* Фасады верхние Марта Н720 – Фундук матовый (пленка ПВХ)
- \* Фасады нижние Бариста – Фрапучино матовый (пленка ПВХ)
- \* Столешница – Гранит белый (38 мм)
- \* Ручка в интерьере: Ручка профиль 0023 (32), толкатель PUSH1  
Не входит в комплект модуля. Заказывается отдельно.





LOOK  
BOOK



Идеальное сочетание:  
МАРТА + БАРИСТА  
МАРТА + МОНАКО  
МАРТА + СТОУН



3D планировщик  
Собери свою кухню!

<https://mebelson.ru/3d/>

\* Стул «Оксфорд» смотреть на стр. 184

# МАРТА

## Фасады для навесных шкафов



Фасад – МДФ пленка ПВХ

## Рекомендуемая ручка



Толкатель PUSH1

Не входит в комплект модулей. Заказывается отдельно  
Еще больше ручек смотри на странице 156

Рекомендуем сочетать навесные модули «МАРТА» с модулями других серий:



МОНАКО  
Фасад – МДФ пленка ПВХ  
Смотреть на странице 70



БАРИСТА  
Фасад – МДФ пленка ПВХ  
Смотреть на странице 56



СТОУН  
Фасад глухой – МДФ пленка ПВХ  
Смотреть на странице 96

## Цвета фасадов (Пленка ПВХ)



Дуб белый матовый



Дуб европейский матовый



Фундук матовый



Кешью матовый



Милк матовый



Фрапучино матовый



Грин матовый



Ментол матовый



Маус матовый



Графит матовый



Мрамор фицрой матовый



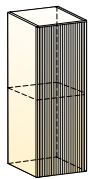
Мрамор пилатус матовый



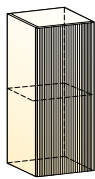
Мрамор блэкберн матовый

# НАВЕСНЫЕ ШКАФЫ Н720 МАРТА

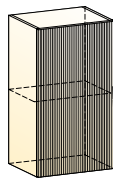
НОВИНКА



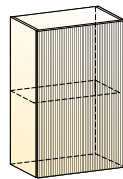
Марта шкаф навесной  
(1 дверь глухая)  
→ | 7 | | ↑  
200|318|720



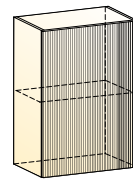
Марта шкаф навесной  
(1 дверь глухая)  
→ | 7 | | ↑  
300|318|720



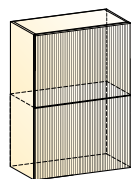
Марта шкаф навесной  
(1 дверь глухая)  
→ | 7 | | ↑  
400|318|720



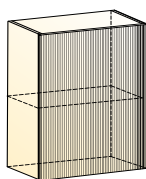
Марта шкаф навесной  
(1 дверь глухая)  
→ | 7 | | ↑  
450|318|720



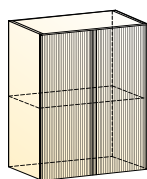
Марта шкаф навесной  
(1 дверь глухая)  
→ | 7 | | ↑  
500|318|720



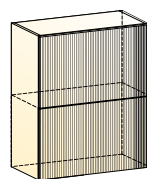
Марта шкаф навесной  
(2 двери горизонт.)  
→ | 7 | | ↑  
500|318|720



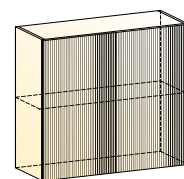
Марта шкаф навесной  
(1 дверь глухая)  
→ | 7 | | ↑  
600|318|720



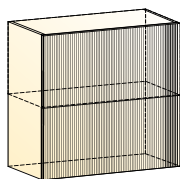
Марта шкаф навесной  
(2 двери глухие)  
→ | 7 | | ↑  
600|318|720



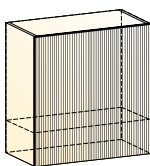
Марта шкаф навесной  
(2 двери горизонт.)  
→ | 7 | | ↑  
600|318|720



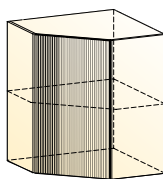
Марта шкаф навесной  
(2 двери глухие)  
→ | 7 | | ↑  
800|318|720



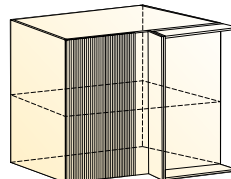
Марта шкаф навесной  
(2 двери горизонт.)  
→ | 7 | | ↑  
800|318|720



Марта шкаф навесной  
под вытяжку (1 дверь глухая)  
→ | 7 | | ↑  
600|318|566



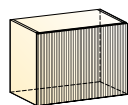
Марта шкаф навесной  
угловой  
(1 дверь глухая)  
→ | 7 | | ↑  
600|600|720



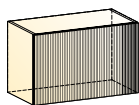
Марта шкаф навесной  
угловой  
(1 дверь глухая)  
→ | 7 | | ↑  
800|400|720

# НАВЕСНЫЕ ШКАФЫ Н360 МАРТА

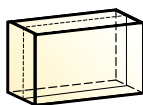
НОВИНКА



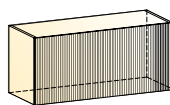
Марта шкаф навесной  
(1 дверь глухая)  
→ | 7 | | ↑  
500|318|360



Марта шкаф навесной  
(1 дверь глухая)  
→ | 7 | | ↑  
600|318|360



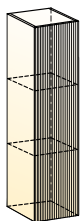
Шкаф навесной  
под вытяжку  
→ | 7 | | ↑  
600|298|360



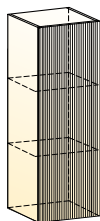
Марта шкаф навесной  
(1 дверь глухая)  
→ | 7 | | ↑  
800|318|360

НОВИНКА

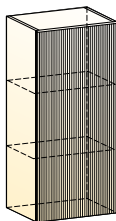
# НАВЕСНЫЕ ШКАФЫ Н900 МАРТА



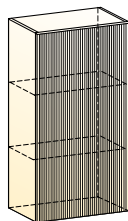
Марта шкаф навесной  
(1 дверь глухая)  
→ | 7 | 1 ↑  
200|318|900



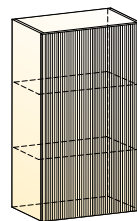
Марта шкаф навесной  
(1 дверь глухая)  
→ | 7 | 1 ↑  
300|318|900



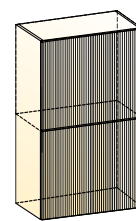
Марта шкаф навесной  
(1 дверь глухая)  
→ | 7 | 1 ↑  
400|318|900



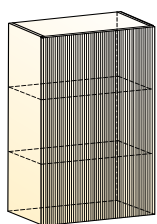
Марта шкаф навесной  
(1 дверь глухая)  
→ | 7 | 1 ↑  
450|318|900



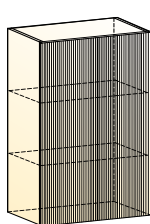
Марта шкаф навесной  
(1 дверь глухая)  
→ | 7 | 1 ↑  
500|318|900



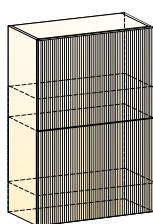
Марта шкаф навесной  
(2 двери горизонт.)  
→ | 7 | 1 ↑  
500|318|900



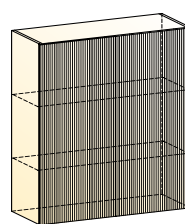
Марта шкаф навесной  
(1 дверь глухая)  
→ | 7 | 1 ↑  
600|318|900



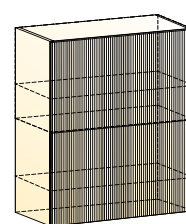
Марта шкаф навесной  
(2 двери глухие)  
→ | 7 | 1 ↑  
600|318|900



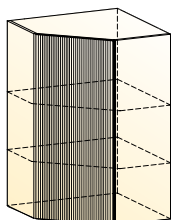
Марта шкаф навесной  
(2 двери горизонт.)  
→ | 7 | 1 ↑  
600|318|900



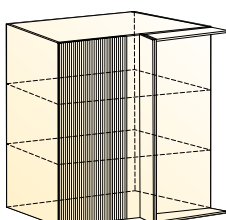
Марта шкаф навесной  
(2 двери глухие)  
→ | 7 | 1 ↑  
800|318|900



Марта шкаф навесной  
(2 двери горизонт.)  
→ | 7 | 1 ↑  
800|318|900



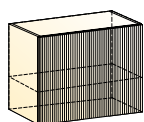
Марта шкаф навесной  
угловой  
(1 дверь глухая)  
→ | 7 | 1 ↑  
600|600|900



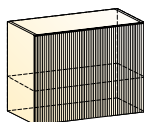
Марта шкаф навесной  
угловой  
(1 дверь глухая)  
→ | 7 | 1 ↑  
800|400|900

НОВИНКА

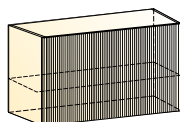
# НАВЕСНЫЕ ШКАФЫ Н450 МАРТА



Марта шкаф навесной  
(1 дверь глухая)  
→ | 7 | 1 ↑  
500|318|450



Марта шкаф навесной  
(1 дверь глухая)  
→ | 7 | 1 ↑  
600|318|450



Марта шкаф навесной  
(1 дверь глухая)  
→ | 7 | 1 ↑  
800|318|450



# СТОУН



Кухонный гарнитур 10 «Столун»\*



3000|1600|2501



- \* Антресоли Н360 – Кешью матовый (пленка ПВХ)
- \* Верхние фасады Н720 – Грей софттач (пленка ПВХ)
- \* Нижние фасады – Кешью матовый (пленка ПВХ)
- \* Столешница – Гранит белый (38 мм)
- \* Стеновая панель – Гранит белый (6 мм)
- \* Ручка в интерьере: Ручка профиль 0022(32)  
Не входит в комплект модуля. Заказывается отдельно.



LOOK  
BOOK



Идеальное сочетание:  
СТОУН + МАРТА  
СТОУН + БАРИСТА



3D планировщик  
Собери свою кухню!

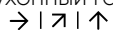
<https://mebelson.ru/3d/>

\* Стулья «Монти» смотреть на стр. 188

# СТОУН



Кухонный гарнитур 9 «Стоун»\*



3800|600|2501



- \* Антресоли H360 – Джелато софттач (пленка ПВХ)
- \* Верхние фасады H720 – Польша софттач (пленка ПВХ)
- \* Нижние фасады – Джелато софттач (пленка ПВХ)
- \* Столешница – Гранит белый (38 мм)
- \* Стеновая панель – Гранит белый (6 мм)
- \* Ручка в интерьере: Ручка профиль 0004(96)  
Не входит в комплект модуля. Заказывается отдельно.





LOOK  
BOOK



Идеальное сочетание:  
СТОУН + МАРТА  
СТОУН + БАРИСТА



3D планировщик  
Собери свою кухню!

<https://mebelson.ru/3d/>

\* Стол «Сканди 1» смотреть на стр. 172  
\*\* Стул «Монти» смотреть на стр. 188

# СТОУН



Кухонный гарнитур 8 «Стоун»\*

→ | ↑ | ↑

3000|600|2501



- \* Антресоли H360 – Грей софттач (пленка ПВХ)
- \* Верхние фасады H720 и H360 – Палисандр (пленка ПВХ)
- \* Нижние фасады – Грей софттач (пленка ПВХ)
- \* Столешница – Олива жемчужная (38 мм)
- \* Стеновая панель – Олива жемчужная (6 мм)
- \* Ручка в интерьере: Ручка профиль 0004(96)  
Не входит в комплект модуля. Заказывается отдельно.